

## Lektion Eins

### Begrüßungen "Greetings"

Hallo!	Hello!
Guten Tag!	Good day!
Guten Morgen!	Good morning!
Guten Abend!	Good evening!
Gute Nacht!	Good night!
Grüß Gott!	Hello!
Grüß Sie! / Grüß dish!	Hello!
Servus!	Hello! / Bye!
Tschüs!	Bye!
Auf Wiedersehen!	See you again!
Auf Wiederhören!	Bye! (on telephone)
Bis bald!	See you soon!
Bis später!	See you later!

## Lektion Zwei

### Häufige Redemittel "Common Phrases"

- Danke / Danke schön! / Vielen Dank!  
Thanks! / Thank you very much!
- Bitte / Bitte schön!  
You are welcome
- Bitte!  
Please
- Entschuldigen Sie, bitte!  
excuse me please "formal"
- Entschuldigung, bitte!  
excuse me please "informal"
- Es tut mir leid!  
I'm sorry

- Wie bitte? / Noch einmal, bitte!  
I beg your pardon! / once again please
- Bitte wiederholen Sie!  
Please repeat!
- Sprechen Sie Deutsch / English?  
Do you speak German / English?
- Ich spreche etwas / kein Deutsch.  
I speak a bit of / I don't speak German
- Ich verstehe nicht.  
I don't understand.
- Ich weiß nicht. / Keine Ahnung!  
I don't know. / No idea!
- Einen moment, bitte!  
Just a moment, please!
- Ja / Nein / Vielleicht  
Yes / No / maybe

## Lektion Drei

Zahl "Singular".      Zahlen "Plural".

0	Null	11	Elf	40	Vierzig
1	Eins	12	Zwölf	50	Fünzig
2	Zwei	13	Dreizehn	60	Sechzig
3	Drei	14	Vierzehn	70	Siebzig
4	Vier	15	Fünfzehn	80	Achtzig
5	Fünf	16	<u>Sechzehn</u>	90	Neunzig
6	Sechs	17	<u>Siebzehn</u>	100	eine Hundert
7	Sieben	18	Achtzehn	1,000	eine Tausend
8	Acht	19	Neunzehn	1,000,000	eine Million
9	Neun	20	Zwanzig		
10	Zehn	30	Dreißig		

- Wie ist Ihre Handynummer? "Formal"
- Wie ist deine Handynummer? "Informal"
- "What is your mobile number?"
- > Meine Handynummer ist .....
- "My mobile number is ....."

## Lektion Fier

### Übung "Practice"

- |                     |                     |
|---------------------|---------------------|
| 21 Einundzwanzig    | 45 Fünfundvierzig   |
| 22 Zweiundzwanzig   | 56 Sechsfünfzig     |
| 23 Dreiundzwanzig   | 62 Zweiundsechzig   |
| 24 Vierundzwanzig   | 87 Siebenundachtzig |
| 25 Fünfundzwanzig   | 99 Neunundneunzig   |
| 26 Sechszwanzig     |                     |
| 27 Siebenundzwanzig |                     |
| 28 Achtundzwanzig   |                     |
| 29 Neunundzwanzig   |                     |

Wie alt sind Sie? "How old are you" (Formal)

Wie alt bist du? "How old are you" (Informal)

—> Ich bin ..... Jahre alt.

## Lektion Fünf

### Das Alphabet "Alphabets"

A	Apfel	Apple	H	Haus	House
B	Banane	Banane	I	Igel	Hedgehog
C	Couch	Couch	J	Joghurt	Joghurt
D	Deutschland	Germany	K	Kaffee	Coffee
E	Elefant	Elephant	L	Liebe	Love
F	Fisch	Fish	M	Mann	Man
G	Gitarre	Gitarre	N	Nagel	Nail

O	Orange	Orange	U	Uhr	Clock
P	pinguin	Penguin	V	Vogel	Bird
Q	Quiz	Quiz	W	Wolke	Cloud
R	Rot	Red	X	Xylofon	Xylophone
S	Sonne	Sun	Y	Yak	Yak
T	Tee	Tea	Z	Zebra	Zebra

Ä(eyyyy) <sup>Bear 🐻</sup> Bär    Ö(Eyo) Oil    Ü(eyu) Fünf    ß (ess-tset) <sup>Foot 🦶</sup> Fuß

## Lektion Sechs

### Sich vorstellen "introducing yourself"

Ich heiße Ahmed. / Ich bin Ahmed / Mein Name ist Ahmed

Mein Familienname ist Mohamed.

Ich komme aus Deutschland.

Ich wohne in Berlin.

Ich spreche Deutsch und Englisch.

Ich bin 23 Jahre alt.

Ich bin Student / Studentin.

Ich bin Lehrer / Lehrerin.

Ich bin ledig / verheiratet.

Ich habe ein Kind.

Ich habe zwei Kinder / keine Kinder.

Meine Hobbys sind fernsehen und Musik hören.

## Lektion Sieben

### Jemanden Kennenlernen "getting to know someone"

**Sie** You "formal"

- Stranger
- Official Situations

**du** You "informal"

- Family and friends
- Acquaintances

Wie heißen Sie?

Wie heißt du?

—> Ich heiße Ahmed.

Wie ist Ihr Familienname?

Wie ist dein Familienname?

—> Mein Familienname ist Mohamed.

Woher kommen Sie?

Woher kommst du?

—> Ich komme aus Ägypten.

Wie alt sind Sie?

Wie alt bist du?

—> Ich bin 23 Jahre alt.

Welche sprachen sprechen Sie?

Welche sprachen sprichst du?

—> Ich spreche Russisch und Englisch.

Was machen Sie beruflich?

Was machst du beruflich?

—> Ich bin Ingenieur.

Was sind Ihre Hobbys?

Was sind deine Hobbys?

—> Meine Hobbys sind fernsehen und Musik hören.

Sind Sie verheiratet?

Bist du verheiratet?

—> Nein, Ich bin single / ledig

Haben Sie Kinder?

Hast du Kinder?

—> Nein, habe keine Kinder.

Wie geht's? (Informal)

Wie geh es dir? (Informal)

Wie geht es Ihnen? (formal)

—> **Mir geht es gut.** [I'm fine]

—> **Mir geht es sehr gut.** [I'm very well]

—> **Super!** [Super]

—> **Wunderbar!** [Wonderful]

—> **Ausgezeichnet!** [excellent]

—> **Toll!** [Awesome]

—> **Prima!** [Great]

—> **Fantastisch!** [Fantastic]

—> **Es geht.** [not too bad]

—> **Mir geht es schlecht!** [I'm not doing well]

—> **Mir geht es nicht gut!** [I'm not so well]

—> **Mir geht es sehr schlecht!** [I'm feeling very bad]

—> **Miserable** [Miserable]

—> **Furchtbar** [Awful]

—> **Ich bin müde.** [I'm tired]

—> **Ich bin krank.** [I'm unwell]

Und Ihnen? (Formal) / Und dir? (Informal)

—> **Auch gut, danke!** [Also good, thanks]

## Informal

(A) Hallo Maria, grüß dich!

(B) Grüß dish, Ahmed!

(A) Wie geht es dir?

(B) Gut, danke und dir?

(A) Auch gut, danke!

## Formal

(A) Guten Tag, Frau Noha!

(B) Grüß Tag, Herr Kareem!

(A) Wie geht es Ihnen?

(B) Mir geht es sehr gut,  
danke und Ihnen?

(A) Mir geht es gut, danke!

## Satzstruktur "Sentence Structure"

Ich heiße Ahmed  
Subject Verb

Ich bin müde.  
Subject Verb

Ich wohne in Berlin.  
Subject Verb

### W-Fragen

Wie? Wie heißen Sie? Wie geht es Ihnen? Wie alt sind Sie?  
Verb Subject

How old are you?

Welche? Which

Wo? Where Wo wohnen Sie? Wo wohnst du?  
Verb Subject

Woher? From where Woher kommst du?  
Verb Subject

Was? What Was sind deine Hobbys? What are your hobbies?

Wie viel? How much

Haben Sie Kinder? Sind Sie verheiratet?  
Verb Subject Verb Subject

Do you live in München?  
Wohnst du in München?  
Verb Subject

Are you from Germany?  
Kommen Sie aus Deutschland?  
Verb Subject

Do you live in Indonesia?  
Wohnen Sie in Indonesien?  
Verb Subject

Do you play fußball?  
Spielen Sie Fußball?  
Verb Subject

Do you speak Italy?  
Sprechen Sie Italienisch?  
Verb Subject

Do you understand me?  
Verstehen Sie mich?  
Verb Subject

Are you 30 years old?  
Sind Sie 30 Jahre alt?  
Verb Subject

Haben Sie Zeit?  
Haben Sie Zeit?  
Verb Subject

## Satzstruktur "Sentence Structure"

Ich wohne in Berlin.

Wo wohnen Sie?

Wo wohnst du?

	Heißen		Wohnen
Ich	heiße	Ich	Wohne
du	heißt	du	Wohnst
er,sie,es	heißt	er,sie,es	Wohnt
wir	heißen	wir	Wohnen
ihr	heißt	ihr	Wohnt
Sie,sie	heißen	Sie,sie	Wohnen

	kommen
Ich	komme
du	kommst
er,sie,es	kommt
wir	kommen
ihr	kommt
Sie,sie	kommen

Verb Ending for "ich" is — e

Verb Ending for "du" is — st

Verb Ending for "Sie" is — en

## Personalpronomen(Nominativ)“Personal Pronouns”(Nominative)

- Personal pronouns replace the nouns in a sentence.
- They make the sentence shorter and avoid the repetition of noun.
- The pronoun should match the gender of the nouns being replaced.

~ First Person (Yourself)

~ Second Person (To someone)

~ Third Person (About someone else)

**Singular**  
**Plural**

### First Person

Singular      Plural      - **Ich** wohne in New York.

**Ich (I)**      **Wir (we)**      - **Wir** wohnen in New York.

“**Ich** heiße Maria. **Ich** komme aus Spanien. **Ich** habe ein Kind.  
**Wir** wohnen in Berlin.”

### Second Person “informal”

Singular      Plural      - Max, wo wohnst **du**?

**du (you)**      **Ihr (you all)**      - Julia and Peter, wo wohnt **ihr**?

“**Ich** heiße Maria. **Ich** komme aus Spanien. **Ich** habe ein Kind.  
**Wir** wohnen in Berlin.”

### Second Person “formal”

Singular      Plural      - Herr Müller, wo wohnen **Sie**?

**Sie (you)**      **Sie (you all)**      - Herr and Frau, wo wohnt **Sie**?

“**Ich** heiße Maria. **Ich** komme aus Spanien. **Ich** habe ein Kind.  
**Wir** wohnen in Berlin.”

## Third Person

Singular			Plural
Maskulin	Feminin	Neutral	Sie (they)
<b>er (he)</b>	<b>sie (she)</b>	<b>es (it)</b>	

- Das ist Michael. **Er** wohnt in London.
- Das ist Michaela. **Sie** wohnt in Paris.
- Das ist mein Buch. **Es** ist alt.
- Das sind Petra und Jürgen. **Sie** wohnen in Hamburg.

## Lektion zwölf

### Haben und sein "Verb conjugation"

Hilfsverben "helping verbs"

"to have" <b>Haben</b>		"to be" <b>Sein</b>	
Ich	habe	Ich	bin
du	Hast	du	bist
er,sie,es	hat	er,sie,es	ist
wir	Haben	wir	sind
ihr	Habt	ihr	Seid
Sie,sie	Haben	Sie,sie	Sind

- **Habt ihr Kinder?** "do you have children"
- **Hast du eine Freundin?** "Do you have a girlfriend"
- **Ich habe ein Haus.** "I have a house"
- **Frau Schmidt, haben sie einen Moment?**  
"Frau Schmidt, do you have a moment"
- **Er hat keine Zeit?** "He has no time"
- **Maria hat eine Tochter.** "Marie has a daughter"
- **Meine Eltern haben einen Hund.** "My parents have a dog"
- **Bist du verliebt?** "Are you in love"
- **Seid ihr glücklich?** "Are you happy"
- **Meine Nachbarn sind sehr nett.** "My neighbors are very nice"

## Was ist ein Verb "What is a verb"

### Verben

#### Regelmäßige Verben

Regular verbs

#### Unregelmäßige Verben

irregular verbs

### Regelmäßige Verben "Regular verbs"

"Schwache Verben" (weak verbs)

- **Verbstamm** "Doesn't change"

Lernen → du lernst  
Verbstamm                      Verbstamm

### Unregelmäßige Verben "irregular verbs"

"Starke Verben" (strong verbs)

- **Verbstamm** "changes in certain cases"

Sprechen → du sprichst

#### Regelmäßige Verben

Regular verbs

Heißen	To be called
Wohnen	To live
Machen	To do
Spielen	To play
Studieren	To study
Arbeiten	To work

#### Unregelmäßige Verben

irregular verbs

Schlafen	To sleep
Essen	To eat
Sehen	To see
Nehmen	To take
Treffen	To meet
Fahren	To drive

## Regelmäßige Verben "Regular verbs"

Verbkonjugation im Präsens "ver conjugation in present tense"

Arbeiten	To work
Wohnen	To live
Kommen	To come
Machen	To do
Hören	To hear
Fragen	To ask

### Verbstamm + Endung

Doesn't change

depends on singular or plural  
and the person

#### Singular

#### Plural

Ich	Verbstamm + e	wir	Verbstamm + en
du	Verbstamm + st	ihr	Verbstamm + t
Sie	Verbstamm + en	Sie	Verbstamm + en
er/sie/es	Verbstamm + t	sie	Verbstamm + en

### Wohnen = to live

### Machen = to do

#### Singular

#### Singular

Ich	Wohne
du	Wohnst
Sie	Wohnen
er/sie/es	Wohnt

Ich	Mache
du	Machst
Sie	Machen
er/sie/es	Macht

#### Plural

#### Plural

wir	Wohnen
ihr	Wohnt
Sie	Wohnen
sie	Wohnen

wir	Machen
ihr	Macht
Sie	Machen
sie	Machen

## Spielen = to play

### Singular

Ich Spiele

du Spielst

Sie Spielen

er/sie/es Spielt

### Plural

wir Spielen

ihr Spielt

Sie Spielen

sie Spielen

## Studieren = to study

### Singular

Ich Studiere

du Studierst

Sie Studieren

er/sie/es Studiert

### Plural

wir Studieren

ihr Studiert

Sie Studieren

sie Studieren

## Lernen = to learn

### Singular

Ich Lerne

du Lernst

Sie Lernen

er/sie/es Lernt

### Plural

wir Lernen

ihr Lernt

Sie Lernen

sie Lernen

## Hören = to hear

### Singular

Ich Höre

du Hörst

Sie Hören

er/sie/es Hört

### Plural

wir Hören

ihr Hört

Sie Hören

sie Hören

If "Verbstamm" ends in (s,ß,z), the "Endung" of conjugated verb **st** becomes **t**

- reisen - tanzen

If "Verbstamm" ends in (d,t), the "Endung" of conjugated verb **st** becomes **est** and **t** becomes **et**

- reisen - tanzen

## Telefonieren = to telephone

### Singular

Ich	Telefoniere
du	Telefonierst
Sie	Telefonieren
er/sie/es	Telefoniert

### Plural

wir	Telefonieren
ihr	Telefoniert
Sie	Telefonieren
sie	Telefonieren

## Fragen = to question

### Singular

Ich	Frage
du	Fragst
Sie	Fragen
er/sie/es	Fragt

### Plural

wir	Fragen
ihr	Fragt
Sie	Fragen
sie	Fragen

## Sagen = to say

### Singular

Ich	Sage
du	Sagst
Sie	Sagen
er/sie/es	Sagt

### Plural

wir	Sagen
ihr	Sagt
Sie	Sagen
sie	Sagen

## Reisen = to travel

### Singular

Ich	Reise
du	Reist !!
Sie	Reisen
er/sie/es	Reist

### Plural

wir	Reisen
ihr	Reist
Sie	Reisen
sie	Reisen

## Tanzen = to dance

### Singular

Ich	Tanze
du	Tanzst !!
Sie	Tanzen
er/sie/es	Tanzt

### Plural

wir	Tanzen
ihr	Tanzt
Sie	Tanzen
sie	Tanzen

## Arbeiten = to work

### Singular

Ich	Arbeite
du	Arbeitest !!
Sie	Arbeiten
er/sie/es	Arbeitet !!

### Plural

wir	Arbeiten
ihr	Arbeitet !!
Sie	Arbeiten
sie	Arbeiten

## Warten = to wait

### Singular

Ich	Warte
du	Wartest !!
Sie	Warten
er/sie/es	Wartet !!

### Plural

wir	Warten
ihr	Wartet !!
Sie	Warten
sie	Warten

## Antworten = to answer

### Singular

Ich	Antworte
du	Antwortest !!
Sie	Antworten
er/sie/es	Antwortet !!

### Plural

wir	Antworten
ihr	Antwortet !!
Sie	Antworten
sie	Antworten

## Lektion fünfzehn

### Unregelmäßige Verben "Irregular verbs"

Verbkonjugation im Präsens "ver conjugation in present tense"

Fahren	To drive
Sehen	To see
Essen	To eat
Schlafen	To sleep
Nehmen	To take
Laufen	To run

Verbstamm

+

Endung

change with du  
and er/sie/es

depends on singular or plural  
and the person

# Verbs mit Vokalwechsel "Verbs with Change in vowel"

e → i	Spre <b>e</b> chen	→	du spr <b>i</b> chst
e → ie	Les <b>e</b> n	→	du lie <b>st</b>
au → äu	Lauf <b>e</b> n	→	du läuf <b>st</b>
a → ä	Fa <b>h</b> ren	→	du fähr <b>st</b>
i → ei	Wiss <b>e</b> n	→	du we <b>is</b> t

## Sprechen = to speak

### Singular

Ich	Spre <b>e</b> che
du	Spr <b>i</b> chst !!
Sie	Spre <b>e</b> chen
er/sie/es	Spr <b>i</b> cht !!

### Plural

wir	Spre <b>e</b> chen
ihr	Spre <b>ch</b> t
Sie	Spre <b>e</b> chen
sie	Spre <b>e</b> chen

## Nehmen = to take

### Singular

Ich	N <b>e</b> hme
du	N <b>imm</b> st !!
Sie	N <b>e</b> hmen
er/sie/es	N <b>imm</b> t !!

### Plural

wir	N <b>e</b> hmen
ihr	N <b>eh</b> mt
Sie	N <b>e</b> hmen
sie	N <b>e</b> hmen

## Treffen = to meet

### Singular

Ich	T <b>r</b> effe
du	T <b>r</b> iffst !!
Sie	T <b>r</b> effen
er/sie/es	T <b>r</b> ifft !!

### Plural

wir	T <b>r</b> effen
ihr	T <b>r</b> efft
Sie	T <b>r</b> effen
sie	T <b>r</b> effen

## geben = to give

### Singular

Ich	g <b>e</b> be
du	g <b>ib</b> st !!
Sie	g <b>e</b> ben
er/sie/es	g <b>ib</b> t !!

### Plural

wir	g <b>e</b> ben
ihr	g <b>e</b> bt
Sie	g <b>e</b> ben
sie	g <b>e</b> ben

## essen = to eat

Ich	Esse	
du	isst	!!
Sie	Essen	
er/sie/es	isst	!!
wir	Essen	
ihr	Esst	
Sie	Essen	
sie	Essen	

## helfen = to help

Ich	helfe	
du	hilfst	!!
Sie	helfen	
er/sie/es	hilft	!!
wir	helfen	
ihr	helft	
Sie	helfen	
sie	helfen	

## Verbs mit Vokalwechsel e → ie

### Lesen = to read

Ich	Lese	
du	Liest	!!
Sie	Lesen	
er/sie/es	Liest	!!
wir	Lesen	
ihr	Lest	
Sie	Lesen	
sie	Lesen	

### Sehen = to see

Ich	Sehe	
du	Siehst	!!
Sie	Sehen	
er/sie/es	Sieht	!!
wir	Sehen	
ihr	Seht	
Sie	Sehen	
sie	Sehen	

## Verbs mit Vokalwechsel au → äu

## Verbs mit Vokalwechsel a → ä

### Laufen = to walk / run

Ich	Laufe	
du	Läufst	!!
Sie	Laufen	
er/sie/es	Läuft	!!
wir	Laufen	
ihr	Lauft	
Sie	Laufen	
sie	Laufen	

### Fahren = to drive

Ich	Fahre	
du	Fährst	!!
Sie	Fahren	
er/sie/es	Fährt	!!
wir	Fahren	
ihr	Fahrt	
Sie	Fahren	
sie	Fahren	

## Schlafen = to sleep

Ich	Schlafe	
du	Schläfst	!!
Sie	Schlafen	
er/sie/es	Schläft	!!
wir	Schlafen	
ihr	Schlaft	
Sie	Schlafen	
sie	Schlafen	

## Waschen = to wash

Ich	Wasche	
du	Wäschst	!!
Sie	Waschen	
er/sie/es	Wäscht	!!
wir	Waschen	
ihr	Wascht	
Sie	Waschen	
sie	Waschen	

## Verbs mit Vokalwechsel i → ei

### Wissen = to know

Ich	Weiß		wir	Wissen
du	Weißt	!!	ihr	Wisst
Sie	Wissen		Sie	Wissen
er/sie/es	Weiß	!!	sie	Wissen

## Lektion sechzehn

### Zahlen (Teil 3) "Numbers (part 3)"

Ein**hundert** oder **hundert**  
100

Vier**hundert**sechs**und**zwan**zig**  
426

(Ein)**hundert**eins  
101

Tausend**sechs**hundert**zwei**und**fünf**zig  
1652

(Ein)**hundert**elf  
111

Zehn**tausend**  
10.000

(ein)Hundert**tausend**  
100.000

(Ein)**hundert**zehn  
110

(Ein)**hundert**elf  
111

(Ein)**hundert**eins  
101

Eintausend **oder** tausend (Ein)hundertzehn Elftausend  
1000 110 11.000

Zwölf**tausend** Zwanzig**tausend** zweihundert**tausend**  
12.000 20.000 200.000

1.000.000 2.000.000 10.000.000 50.000.000  
eine Million Zwei Million**en** Zehn Million**en** Fünfzig Million**en**

1.000.000.000 2.000.000.000 100.000.000  
eine Milliarde Zwei Milliarden**n** (ein)hundert Million**en**

### Kombinationen "Combination"

1101

987

(Ein)tausend**ein**hundert**eins** Neun**hundert**sieben**und**achtzig

1111

1975

(Ein)tausend**ein**hundert**elf** Neun**zehn**hundert**fünf**und**sieb**zig

2017

1990

Zwei**tausend**s**ien**zehn

Neun**zehn**hundert**neun**zig

13.236

dre**it**ausend**zwei**hundert**sechs**und**dre**izig

2458

Zwei**tausend****vier**hundert**acht**und**fünf**zig

Ich bin (im Jahre) 1990 geboren

## Adjektive und Gegenteile "Adjectives and opposities"

**Groß** (big) – **Klein** (small)

- **Eine Elefant ist groß, aber eine Katze ist klein.**
- An elephant is big, but a cat is small.

**Schnell** (fast) – **Langsam** (slow)

- **Ein Zug ist schnell, aber ein Fahrrad ist Langsam.**
- A train is fast, but a bicycle is slow.

**Dunkel** (dark) – **hell** (light)

- **Ein Espresso ist dunkel, aber eine Latte ist hell.**
- An espresso is dark, but a latte is light.

**glücklich** (happy) – **traurig** (sad)

- **Paul ist glücklich, aber Robert ist traurig.**
- Paul is happy, but Robert is sad.

**Lang** (long) – **Kurz** (short)

- **Meine Haare sind Lang, aber deine Haare sind Kurz.**
- My hair are long, but your hair are short.

**Warm** (warm) – **kühl** (cool)

- **Im Sommer ist es warm, aber im Winter ist es kühl.**
- In summer it's warm, but in winter it's cool.

**Heiß** (hot) – **kalt** (cold)

- **Kaffee trinkt man heiß, aber Limonade kalt.**
- One drinks coffee hot, but lemonade cold.

**richtig** (correct) – **falsch** (wrong)

- **Meine Antwort ist richtig, aber deine Antwort ist falsch.**
- My answer is correct, but your answer is wrong.

**dick** (fat) – **dünn** (thin)

- **Philipp ist dick, aber Maria ist dünn.**
- Philipp is fat, but Maria is thin.

**alt** (old) - **neu** (new)

- **Mein Auto ist alt, aber dein Auto ist new.**

- My car is old, but your car is new.

**arm** (poor) - **reich** (rich)

- **Der Mann ist arm, aber die Frau ist reich.**

- the man is poor, but the woman is rich.

**doof** (dumb) - **intelligent** (intelligent)

- **Ein Esel ist doof, aber ein Fuchs ist intelligent.**

- A donkey is dumb, but a fox is intelligent.

**gut** (good) - **schlecht** (bad)

- **Lachen ist gut, aber Stress ist schlecht.**

- Laughter is good, but stress is bad.

**schwer** (heavy) - **leicht** (light)

- **Meine Koffer ist schwer, aber meine Taschen sind leicht.**

- My suitcase is heavy, but my bags are light.

**alt** (old) - **jung** (young)

- **Meine Großmutter ist alt, aber meine Mutter ist jung.**

- My grandmother is old, but my mother is young.

**teuer** (expensive) - **billig** (cheap)

- **Ein Sportwagen ist teuer, aber ein Fahrrad ist billig.**

- A sport car is expensive, but a bicycle is cheap.

## Lektion achtzehn

**Jemanden vorstellen** "to introduce someone"

**Das ist Sofia, Sie kommt aus Slowakei. Sie wohnt in Berlin, sie ist Managerin von Berlin. Sie spricht Deutsch, Englisch und Slowakisch.**

" This is Sofia. She is from Slovakia. She lives in Berlin. She is a manager by profession. She speaks Germany, English and Slovak."

**Wer ist das? "Who is this"**

- Das ist Ahmed.

**Woher kommt er?**

- Er kommt aus Spanien.

**Wo wohnt er?**

- Er wohnt in Frankfurt.

**Wie alt ist er?**

- Er ist 30 Jahre alt.

**Was lernt er?**

- Er lernt Deutsch.

**Wo arbeitet er?**

- Er arbeitet bei Siemens.

**Was ist er von beruf?**

- Er ist Analyst.

**Welche sprachen spricht er?**

- Er spricht spanisch und Englisch.

**Was sind seine Hobbys?**

- Seine Hobbys sind Musik hören und lesen.

---

**Wer ist das? "Who is this"**

- Das ist Martina.

**Woher kommt sie?**

- Sie kommt aus Schweiz.

**Wo wohnt sie?**

- Sie wohnt in Leipzig.

**Wie alt ist sie?**

- Sie ist 28 Jahre alt.

**Was lernt sie?**

- Sie lernt Französisch.

---

**Wo arbeitet sie?**

- Sie arbeitet bei Lufthansa.

**Was ist sie von beruf?**

- Sie ist Flugbegleiterin.

**Welche sprachen spricht sie?**

- Sie spricht spanisch und Englisch.

**Was sind ihre Hobbys?**

- ihre Hobbys sind Tanzen und Reisen.

---

**Wie alt sind sie?**

- Sie sind 30 Jahre alt.

**Wo arbeiten sie?**

- Sie arbeiten bei BMW.

**Was sind sie von beruf?**

- Sie ist Flugbegleiterin.

**Was sind ihre Hobbys?**

- Ihre Hobbys sind Karten spielen und essen gehen.

**Welche sprachen sprechen sie?**

- Sie sprechen spanisch und Italienisch.

---

**Wer sind sie?**

- Das sind Laura und David.

**Woher kommen sie?**

- Sie kommen aus Italien.

**Wo wohnen sie?**

- Sie wohnen in München.

**Wer ist das? "Who is this"**

- Das ist ein Kind.

**Woher kommt es?**

- Es kommt aus Deutschland.

**Wie alt ist es?**

- Es ist 1 Jahre alt.

**Wo wohnt es?**

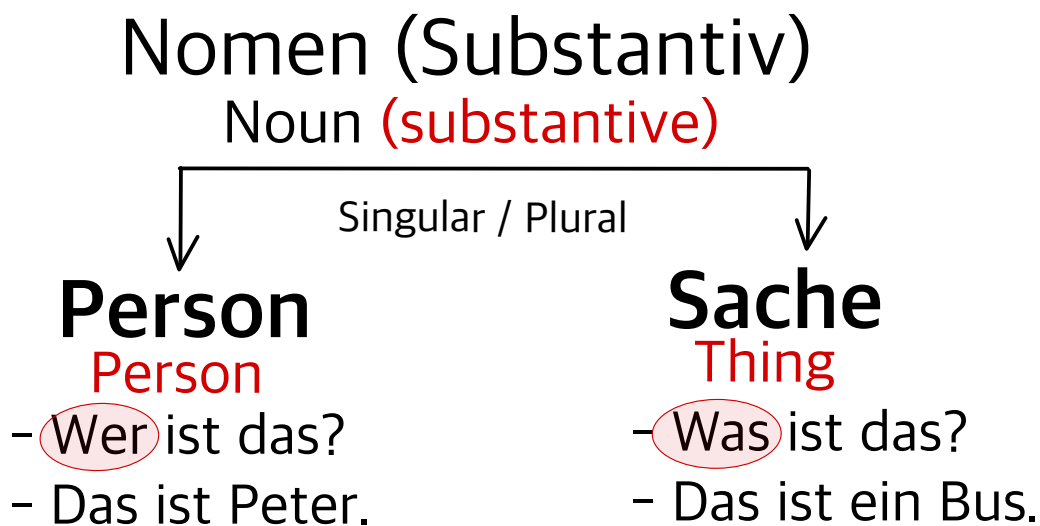
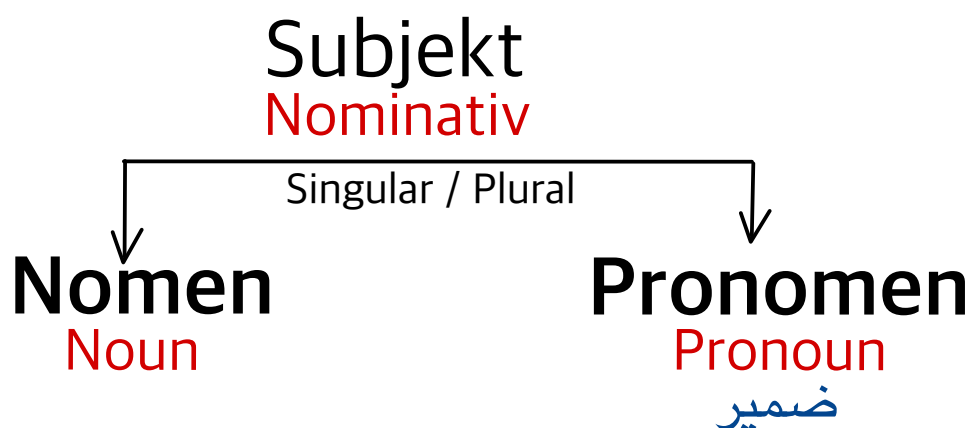
- Es wohnt in Berlin.

**Was trinkt es?**

- Es trinkt Milch.

## Lektion neunzehn

**Bestimmte Artikel im Nominativ** "Articles in nominative case"



**Satz = Subjekt + Verb**  
**Sentence = Nominativ + Verb**

**Artikel steht vor dem Substantiv**  
"article is placed before the noun"

# der Artikel / die Artikel

- All article begin with a capital letter.

## Types of articles

- **definitiver / bestimmter Artikel** "definite article"
- **indefinitiver / unbestimmter Artikel** "indefinite article"
- **Negationsartikel** "negative article"

## bestimmte Artikel in Nominativ

- Der Mann ist glücklich.
- Der Apfel ist rot.
- Die Frau trinkt Wein. (Wine)
- Die Katze ist freundlich. (Friendly)
- Das Baby ist süß. (Sweet)
- Das Haus ist groß.
- Die Kinder spielen. (The children are playing)
- Die Bücher sind bunt. (The books are colorful)

## Lektion zwanzig

### Unbestimmte Artikel "Indefinite articles"

- Das ist **ein** Apfel. (This is an apple) "**unbestimmte Artikel**"  
**Der** Apfel ist süß. (The apple is sweet) "**bestimmte Artikel**"

## Unbestimmte Artikel in Nominativ

- Das ist **ein** Mann. (This is a man)
- **Der Mann** wohnt in Paris. (The man live in Paris)
- Das ist **eine** Frau. (This is a woman)
- **Die Frau** hört Musik. (The woman is listening to music)
- Das ist **ein** Mädchen. (This is a girl)
- **Das Mädchen** tanzt. (The girl is dancing)
- Das sind Blumen. (These are flowers)
- **Die Blumen** sind schön. (The flowers are pretty)

## Bestimmte Artikel in Nominativ

	مذكر Maskulin	مؤنث Feminin	حيادي Neutral	جمع Plural
الرفع Nominativ	der	die	das	die

## Unbestimmte Artikel in Nominativ

	مذكر Maskulin	مؤنث Feminin	حيادي Neutral	جمع Plural
الرفع Nominativ	ein	eine	ein	-

## Negative Artikel im Nominativ

	مذكر Maskulin	مؤنث Feminin	حيادي Neutral	جمع Plural
الرفع Nominativ	kein	keine	kein	keine

## Lektion einundzwanzig

### Negative Artikel "negative articles"

Das ist **kein** Apfel. Das ist eine Birne 🍏.

"This is not an apple. This is a pear"



Das ist **keine** Tasche. Das ist ein Buch.

"This is not a bag. This is a book."

### Negative Artikel im Nominativ

- Ist das ein Kuli? (Is this a pen)
- Nein, das ist **kein** Kuli 🖋️. Das ist ein Bleistift 📏.  
(no, this is not a pen. This is a pencil)
- Ist das eine Blume? (Is this a flower)
- Nein, das ist **keine** Blume 🌸. Das ist eine Schokolade.  
(No, this is not a flower. This is a chocolate.)
- Sind das Sterne? (Are these stars)
- Nein, das sind **keine** Sterne. Das sind Ballons.  
(No, these aren't stars. These are balloons)

## Offizielle Zeit "Official time"

- die Uhr  (clock )
- die Uhren  (clocks)
- die Zeit (time)
- die Woche (week)
- die Wochen (weeks)
- Eine Woche hat 7 Tage. (A week has 7 days)
- der Tag (day)
- die Tage (days)
- der Tag hat 24 Stunden. (A day has 24 hours)
- die Stunde (hour)
- die Stunden (hours)
- Eine Stunde hat 60 Minuten. (An hour has 60 minutes)
- die Minute (minute)
- die Minuten (minutes)
- Eine Minute hat 60 Sekunden.
- die Sekunde (second)
- die Sekunden (seconds)
- inoffizielle zeit (unofficial time) 12-hour format
- offizielle zeit (official time) 24-hour format

**Wei spät ist es ?** "What is the time/What time is it"

**Wie viel Uhr ist es?** What is the time?

- Es ist ein Uhr. **01:00.** (it is 1 a.m.)
- Es ist zwei Uhr. **02:00.** (it is 2 a.m.)
- Es ist sechs Uhr. **06:00.** (it is 6 a.m.)
- Es ist zehn Uhr. **10:00.** (it is 10 a.m.)
- Es ist zwölf Uhr. **12:00.** (it is 12 p.m.)
- Es ist dreizehn Uhr. **13:00.** (it is 1 p.m.)
- Es ist fünfzehn Uhr. **15:00.** (it is 3 p.m.)
- Es ist zwanzig Uhr. **20:00.** (it is 8 p.m.)

- Es ist dreiundzwanzig Uhr. **23:00.** (it is 11 p.m)
- Es ist null Uhr. **12:00.** (it is 12 a.m)
- Es ist ein Uhr fünf. **01:05.**
- Es ist ein Uhr zehn. **01:10.**
- Es ist ein Uhr fünfzehn. **01:15.**
- Es ist ein Uhr zwanzig. **01:20.**
- Es ist ein Uhr fünfundzwanzig. **01:25.**
- Es ist ein Uhr dreißig. **01:30.**
- Es ist ein Uhr fünfunddreißig. **01:35.**
- Es ist ein Uhr vierzig. **01:40.**
- Es ist ein Uhr fünfundzwanzig. **01:45.**
- Es ist ein Uhr fünfzig. **01:50.**
- Es ist ein Uhr fünfundfünfzig. **01:55.**
- Es ist zwei Uhr fünf. **02:05.**
- Es ist dreizehn Uhr fünfzehn. **13:15.**
- Es ist fünfzehn Uhr dreißig. **15:30.**
- Es ist siebzehn Uhr zweiundvierzig. **17:42.**

## Lektion dreiundzwanzig

### Inoffizielle Zeit "Inofficial time"

### Zeit in Umgangssprache "time in colloquial language"

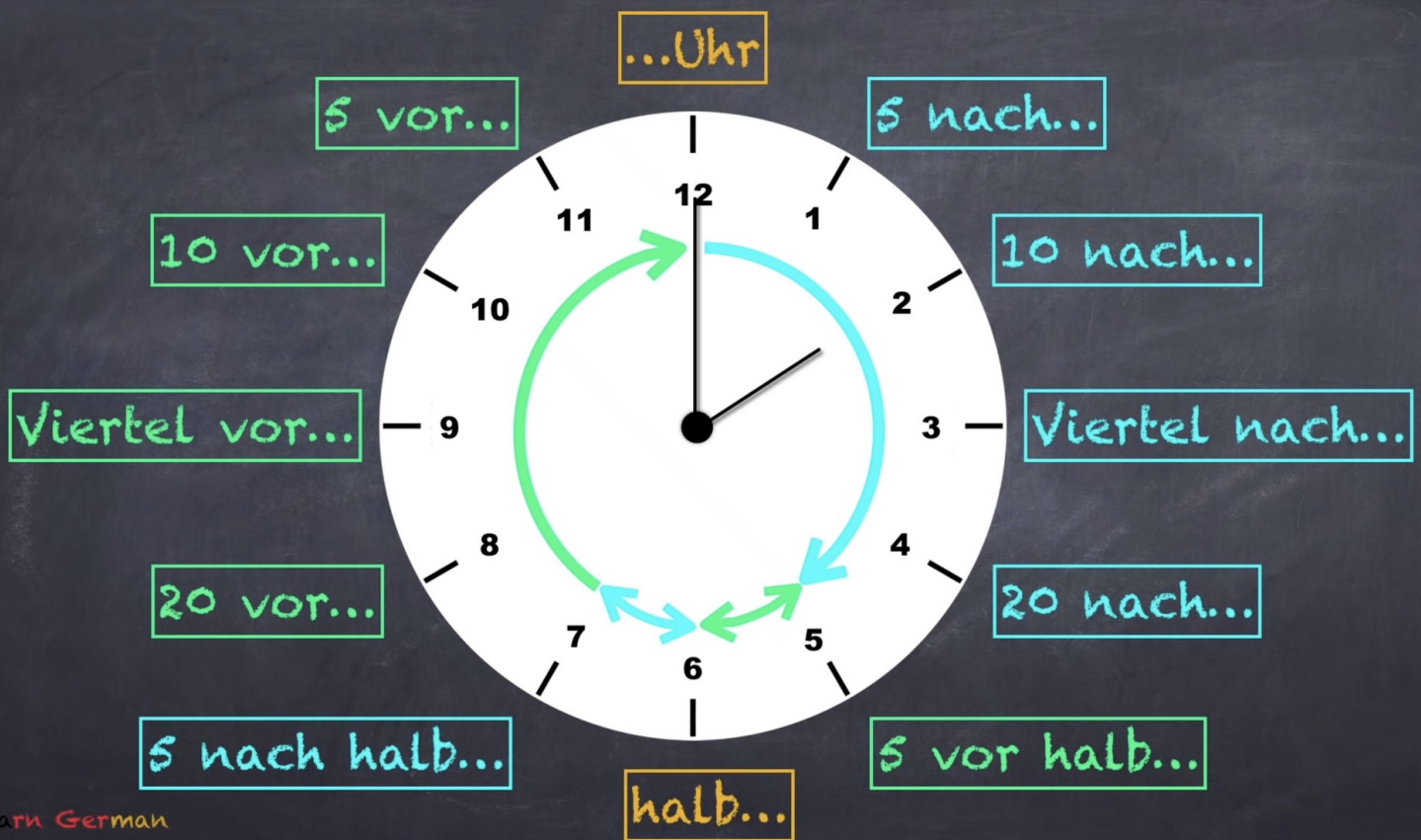
#### Wie spät ist es?

Nach = after

Vor = before

- Es ist eins. **01:00 13:00.** "it is 1 o'clock"
- Es ist zwei. **01:00 12:00.** "it is 2 o'clock"
- Es ist sechs. **06:00 18:00.** "it is 6 o'clock"
- Es ist zehn. **10:00 22:00.** "it is 10 o'clock"
- Es ist zwölf. **12:00.** "it is 12 o'clock"
- Es ist Mitternacht. **00:00.** "it is 12 o'clock"
- Es ist fünf **nach** eins. **01:05 13:05.** "it is 5 past 1"
- Es ist zehn **nach** eins. **01:10 13:10.** "it is 10 past 1"
- Es ist zehn **Viertel nach** eins. **01:15 13:15.** "it is quarter past 1"

- Es ist zwanzig **nach** eins. **01:20 13:20**. "it is 20 past 1"
- Es ist zwanzig **vor** zwei. **01:40 13:40**. "it is 20 to 2"
- Es ist **Viertel vor** zwei. **01:45 13:45**. "it is quarter to 2"
- Es ist zehn **vor** zwei. **01:50 13:50**. "it is 10 to 2"
- Es ist fünf **vor** zwei. **01:55 13:55**. "it is 5 to 2"
- Es ist **halb** zwei. **01:30 13:30**. "it is half past 1"
- Es ist fünf **vor** halb zwei. **01:25 13:25**. "it is 25 past 1"
- Es ist fünf **nach** halb zwei. **01:35 13:35**. "it is 25 to 2"
- Es ist kurz **vor** fünf. **04:58 16:58**. "it is about to be 5"
- Es ist **gleich** fünf. **04:58 16:58**. "it is about to be 5"
- Es ist **fast** fünf. **04:58 16:58**. "it is almost 5"
- Es ist kurz **nach** fünf. **05:03 17:03**. "الساعة ٥ وشويه"
- Es ist kurz **vor** halb zehn. **09:27 21:27**.
- Es ist kurz **nach** halb zehn. **09:34 21:34**.



## Lektion vierundzwanzig

### Possessiv Pronomen in Nominativ “Possessive pronouns in nominative case”

**Ich** → **mein / meine**

Ich bin Ahmed. Ich komme aus Ägypten.

I my

- Der Fernseher - Das ist **mein** Fernseher.
- Das Auto - Das ist **mein** Auto.
- Die Katze - Das ist **meine** Katze.
- Der Bücher - Das sind **meine** Bücher.

**Du** → **dein / deine**

Wie heißt du? Woher kommst du?

You<sub>(informal)</sub> Your

- Der Fernseher - Ist das **dein** Fernseher?
- Das Auto - Ist das **dein** Auto?
- Die Katze - Ist Das **deine** Katze?
- Der Bücher - Sind das **deine** Bücher?

**er** → **sein / seine**

Das ist Lukas. Er kommt aus Berlin.

He his

- Der Fernseher - Das ist **sein** Fernseher.
- Das Auto - Das ist **sein** Auto.
- Die Katze - Das ist **seine** Katze.
- Der Bücher - Das sind **seine** Bücher.

**sie** → **ihr / ihre**

Das ist Julia. Sie kommt aus Frankfurt.

she her

- Der Fernseher - Das ist **ihr** Fernseher.
- Das Auto - Das ist **ihr** Auto.
- Die Katze - Das ist **ihre** Katze.
- Der Bücher - Das sind **ihre** Bücher.

**Wir** → **unser / unsere**

Wie sind eine Familie.

We our

- Der Fernseher - Das ist **unser** Fernseher.
- Das Auto - Das ist **unser** Auto.
- Die Katze - Das ist **unsere** Katze.
- Der Bücher - Das sind **unsere** Bücher.

**ihr** → **euer / eure**

Wie heißt ihr? Woh kommt ihr?

you all (informal) your

- Der Fernseher - Das ist **euer** Fernseher.
- Das Auto - Das ist **euer** Auto.
- Die Katze - Das ist **eure** Katze.
- Der Bücher - Das sind **eure** Bücher.

**Sie** → **Ihr / Ihre**

Sie → **Ihr / Ihre**

YOU (formal) your

you all (formal) your

- Sind Sie Herr Müller? (Singular).

- Sind Sie ein Team? (Plural)

- Der Fernseher - Das ist **Ihr** Fernseher.
- Das Auto - Das ist **Ihr** Auto.
- Die Katze - Das ist **Ihre** Katze.
- Der Bücher - Das sind **Ihre** Bücher.

**sie** → **ihr / ihre**

Das ist ein Paar. Sie wohnen in Deutschland.

They their

- Der Fernseher - Das ist **ihr** Fernseher.
- Das Auto - Das ist **ihr** Auto.
- Die Katze - Das ist **ihre** Katze.
- Der Bücher - Das sind **ihre** Bücher.

	Masc.	Fem.	Nt	Pl.
my	mein	meine	mein	meine
your	dein	deine	dein	deine
his	sein	seine	sein	seine
her	ihr	ihre	ihr	ihre
our	unser	unsere	unser	unsere
your (pl.)	euer	euer	euer	euer
your (pol.)	Ihr	Ihre	Ihr	Ihre
their	ihr	ihre	ihr	ihre

## Lektion fünfundzwanzig

### Meine Familie "my family"

### Meine Familienbaum "family tree"

**Der Vater** "father"

- Das ist mein Vater.

**Die Mutter** "mother"

- Das ist meine Mutter.

**Die Eltern** "parents"

- Das sind meine Eltern. "They are my parents"

**Der Bruder** "brother"

- Das ist meine Bruder.

**Die Schwester** "sister"

- Das ist meine Schwester. "This is my sister"

**Die Geschwister** "siblings"

- Das sind meine Geschwister. "They are my siblings"

**Der Großvater** "grandfather"

- Das ist mein Großvater (Opa).

**Die Familie** "the family"

**Die Großmutter** "grandmother" "Oma"

- Das ist meine Großmutter. "This is my grandmother"

**Die Großeltern** "grandparents"

- Das sind meine Großeltern. "This is my grandparents"

**Der Onkel** "uncle"

- Das ist mein Onkel. "This is my uncle"

**Die Tante** "Aunt"

- Das ist mein Tante. "This is my Aunt"

**Die Cousine** "female cousin"

- Das ist mein Cousine. "This is my cousin"

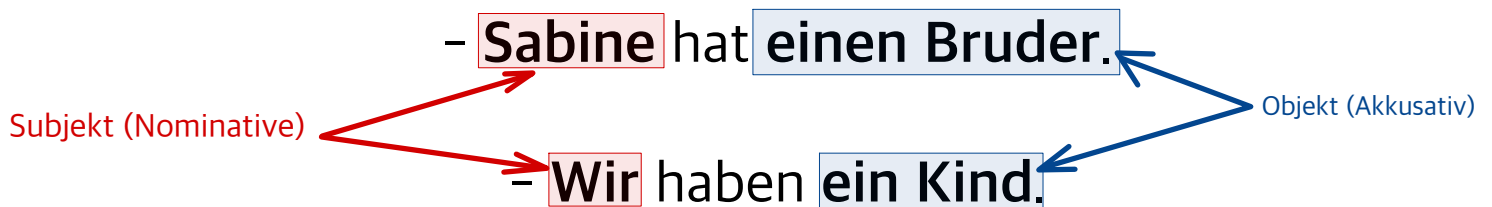
**Der Cousin** "male cousin"

- Das ist mein cousin. "This is my cousin"

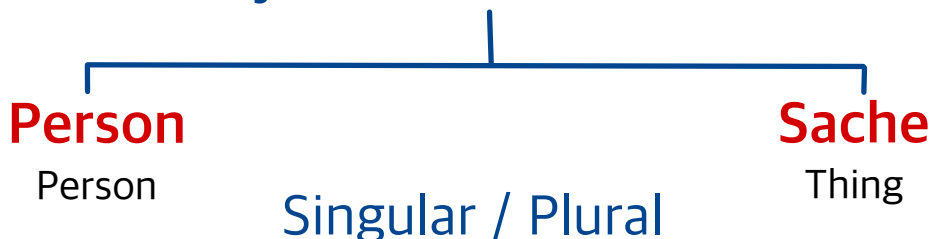
## Lektion sechsundzwanzig

### Akkusativ "Accusative case | Articles"

#### Artikel im Akkusativ "Articles in accusative case"



### Objekt "Akkusativ Case"



Wen liebt Petra?

"Whom does Petra love?"

- Petra liebt **ihren Mann.**

"Petra loves her husband"

Was hast du?

"What do you have?"

- Ich habe **ein Auto.**

"I have a car"

## Unbestimmte Artikel im Akkusativ

Indefinite articles in accusative case

**Der** Apfel - Ich esse **einen** Apfel. "I eat an apple"

**Die** Katze - Ich habe **eine** Katze. "I have a cat"

**Das** baby - wir habe **ein** baby. "We have a baby"

**Die** Brüder - Ich habe **zwei** Brüder. "I have two brothers"

	Nominativ	Akkusativ
Maskulin	einen	einen
Feminin	ein	ein
Neutral	ein	ein
Plural	-	-

## bestimmte Artikel im Akkusativ

definite articles in accusative case

**Der** Hut - Wie findest du **den** Hut?. "How do you like the hat"  
- **den** hut finde ich schön. "I find the hat beautiful"

**Die** hose - wie findest du **die** hose? "How do you like the pants"  
- **die** hose finde ich cool. "I find the pants cool"

**Das** Kleid - wie findest du **das** kleid? "How do you like the dress"  
- **das** Kleid finde ich elegant. "I find the dress elegant"

**Die** Schuhe - wie findest du **die** Schuhe? "How do you like the shoes"  
- **die** hose finde ich cool. "I find the shoes expensive"

	Nominativ	Akkusativ
Maskulin	der	den
Feminin	die	die
Neutral	das	das
Plural	die	die

## Negative Artikel im Akkusativ

Negative articles in accusative case

**Der** Kuli - Hast du **einen** Kuli?. "Do you have a pen"  
 - Nein, ich habe **keinen** Kuli. "No, I don't have a pen"

**Die** Uhr - Hast du **eine** Uhr? "Do you have a watch"  
 - nein, ich habe **keine** Uhr. "No, I don't have a watch"

**Das** Lineal - Hast du **ein** Lineal?. "Do you have a ruler"  
 - Nein, ich habe **kein** Lineal. "No, I don't have a ruler"

**Die** Kinder - Hast du Kinder? "Do you have children"  
 - nein, ich habe **keine** Kinder. "No, I don't have children"

	Bestimmt	Unbestimmt	Negative
Maskulin	den	einen	keinen
Feminin	die	eine	keine
Neutral	das	ein	kein
Plural	die	-	keine

# Lektion Siebenundzwanzig

## Possessivpronomen im Akkusativ

"Possessive Pronouns | Accusative case"

- Der Mann** – Das ist mein Mann. <sup>Nominativ</sup> **Ich** liebe <sup>Akkusativ</sup> **meinen** Mann.  
*Husband* *This is my husband. I love my husband.*
- Das Auto** – Das ist mein Auto. **Ich** liebe **mein** Mann.  
*Husband* *This is my car. I love my car.*
- Die Katze** – Das ist meine Katze. **Ich** liebe **meine** Katze.  
*Cat* *This is my cat. I love my cat.*
- Die Kinder** – Das sind meine Kinder. **Ich** liebe **meine** Kinder.  
*Children* *These are my children. I love my children.*
- Die Freundin** – Das ist Alex. Das ist seine Freundin. **Er** mag **seine** Freundin.  
*Girlfriend* *This is Alex. This is his girlfriend. He likes his girlfriend.*
- Der Hund** – Das ist sein Hund. **Er** mag **seinen** Hund.  
*Dog* *This is his dog. He likes his dog.*
- Das Motorrad** – Das ist sein Motorrad. **Er** mag **sein** Motorrad.  
*Bike* *This is his bike. He likes his bike.*
- Die Freunde** – Das sind seine Freunde. **Er** mag **seine** Freunde.  
*Friends* *These are his friends. He likes his friends.*
- Der Freund** – Das ist Sabrina. Das ist ihr Freund. **Sie** findet **ihren** Freund nett.  
*Boyfriend* *This is her boyfriend. She finds her boyfriend nice.*
- Die Gitarre** – Das ist ihre Gitarre. **Sie** findet **ihre** Gitarre super.  
*Guitar* *This is her guitar. She finds her guitar great.*
- Das Haus** – Das ist ihr Haus. **Sie** findet **ihr** Haus schön.  
*House* *This is her house. She finds her house beautiful.*
- Die Nachbarn** – Das sind ihre Nachbarn. **Sie** findet **ihren** Nachbarn freundlich.  
*Neighbors* *These are her neighbors. She finds her neighbors friendly.*

	<b>MASK.</b>	<b>FEM.</b>	<b>NEUT.</b>	<b>PL.</b>	
<b>Ich</b>	meinen	meine	mein	meine	me
<b>du</b>	deinen	deine	dein	deine	you
<b>er/es</b>	seinen	seine	sein	seine	him/it
<b>sie</b>	ihren	ihre	ihr	ihre	her
<b>wir</b>	unseren	unsere	unser	unsere	us
<b>ihr</b>	euren	eure	eur	eure	you all
<b>Sie/Sie</b>	Ihren	Ihre	Ihr	Ihre	you
<b>sie</b>	ihren	ihre	ihr	ihre	them

## Lektion achtundzwanzig

### möchten | modalverben

Would like to | model verbs

Modalverb (konjugiert, Position 2)

Hauptverb in Infinitiv (am Ende)

- Ich **möchte** Ärztin **werden**.  
"I would like to be a doctor"
- Peter **möchte** in England **studieren**.  
"Peter would like to study in England"
- Ich **möchte** eine Cola. [die Cola]  
"I would like a cola"

### Anwendung "Usage"

Usage #1 "**Wunsch**" wish

- Ich **möchte** Schauspieler **werden**.  
"I would like to be an actor"

Usage #1 "**etwas bestellen**" to order something

- Ich **möchte** eine Pizza (**bestellen**). [die Pizza]  
"I would like to order a Pizza."

Usage #1 "**etwas einkaufen**" to buy something

- Ich **möchte** Äpfel **Kaufen**. [die Äpfel]  
"I would like to buy apples."

## Möchten = would you like (to)

Ich	möchte	wir	möchten
du	möcht est !!	ihr	möchtet
Sie	möchten	Sie	möchten
er/sie/es	möchte !!	sie	Schlafen

- Wir **möchten** in die USA fliegen.
- Er **möchte** einen Hamburger.
- **Möchtet** ihr mitkommen?
- Ich **möchte** Pilot werden.
- **Möchten** Sie etwas bestellen?

## Lektion neunundzwanzig

### W-Fragen | W-Question

#### Was [what]

- **Was** sind Sie von Beruf? "What do you do professionally?"

#### Warum [why]

- **Warum** bist du traurig? "Why are you sad?"

#### Wann [when]

- **Wann** heiratet ihr? "When are you getting married?"

#### Wer [who]

- **Wer** spricht gut Deutsch? "Who speaks good German?"

#### Wen [whom]

- **Wen** liebst du? "Whom do you love?"

#### Wie [how]

- **Wie** alt bist du? "how old are you?"

#### Wo [where]

- **Wo** wohnst du? "where do you live?"

#### Woher [where from]

- **Woher** kommst du? "where are you from?"

**Wohin** [where to]

- **Wohin** fahrt ihr im Urlaub? "Where are you going on Vacation?"

**Wie viel** [how much]

- **Wie viel** kostet ein Fahrrad? "How much does a bicycle cost?"

**Wie viele** [how many]

- **Wie viele** Kinder hast du? "How many children do you have"

**Wie oft** [how often]

- **Wie oft** spielst du Fußball? "How often do you play football?"

**Welche** [which]

- **Welche** Sprachen sprichst du? "Which language do you speak?"

<b>Was</b> [what]	<b>Wo</b> [where]	<b>Welche</b> [which]
<b>Warum</b> [why]	<b>Woher</b> [where from]	
<b>Wann</b> [when]	<b>Wohin</b> [where to]	
<b>Wer</b> [who]	<b>Wie viel</b> [how much]	
<b>Wen</b> [whom]	<b>Wie viele</b> [how many]	
<b>Wie</b> [how]	<b>Wie oft</b> [how often]	

## Lektion dreißig

### im Restaurant bestellen | Ordering in Restaurant

der Kellner / die Kellnerin "waiter / waitress"

der Gast / die Gäste "guest / guests"

die Speisekarte / die Speisekarten "Menu"

das Menü / die Menüs "Menu"

### Im Restaurant

A) Guten Tag!

B) Guten Tag! Wir wollen einen Tisch für 2 Personen.

"we want a table for 2 persons"

A) Haben Sie reserviert?

"have you made a reservation?"

B) Ja, auf den Namen Müller. / Nein wir haben nicht reserviert.

"yes, in the name of Muller. / no, we have not made any reservations.

A) Bitte kommen Sie mit!

"Please come with me!"

A) Bitte nehmen Sie Platz!

"please take a seat!"

A) Heir ist die Speisekarte.

"here is the menu."

A) Was darf's denn sein? Was möchten Sie trinken?

"what would you like? / what would you like to drink?"

A) was hätten Sie gern zum Trinken?

"what would you like to drink?"

B) Ich hätte gern ... / Ich möchte gern / Ich nehme

"I would like to have ... / I will take"

B) Ich hätte gern eine Cola.

B) Ich möchte gern einen Wien.

B) Ich nehme einen Saft.

B) Ich hätte gern ein Bier.

B) Ich möchte einen Kaffee.

A) Ok, Kommt sofort!

"ok, I will get it immediately."

A) Heir ist die Speisekarte.

"here is the menu."

A) Heir eine Cola und ein Bier..

"here: a Cola and a beer."

A) Was möchten Sie bestellen? Was möchten Sie essen?

"what would you like to order? / what would you like to eat?"

A) Was möchten Sie gern zum essen?

"what would you like to eat?"

A) Was wünschen Sie sich?

"what would you like to eat?"

B) Ich hätte gern eine Pizza.

B) Ich möchte gern einen Salat.

B) Ich nehme einen Hamburger.

B) Ich hätte gern eine Suppe.

B) Ich hätte gern ein Sandwich.

A) Noch einen Wunsch?

"anything else?"

A) Hier einmal der Salat und die Pizza.

"here: the salad and the Pizza."

A) Guten Appetit!

"Enjoy your meal!"

A) Hat es Ihnen geschmeckt?

"did you enjoy your meal?"

B) Ja, danke! Wir möchten zahlen bitte!

"yes, Thanks! We would like to pay please!"

A) Zusammen oder getrennt?

"Together or separate?"

B) Zusammen, bitte!

"together, please!"

A) Das macht zusammen €45.

"together that would be €45."

B) Hier bitte! Stimmt so!

"here please! Keep the change!"

**das Trinkgeld [tip]**

## Lektion einunddreißig

### Personalpronomen | Akkusativ

Personal Promouns | Accusative Case

- Das ist Michael. "this is Michael"

- **Er** (Michael) wohnt in London. "He lives in London"

- **Ich** finde **ihm** (Michael) nett. "I find him nice"

*Subjekt*  
*Nominativ*

*Object*  
*Akkusativ*

### First Person (Singular)

**Nominativ**

**Akkusativ**

**Ich**

**mich**

|

me

Ex: Hi. **Ich** bin Maria. Kennst du **mich**?

"Hi. I'm Maria. Do you know me?"

## Second Person (informal)

**Nominativ**

**du**

you

**Akkusativ**

**dich**

you

**Ex: wer bist du? Ich kenne dich nicht?**

"Who are you? I don't know you?"

## Second Person (formal)

**Nominativ**

**Sie**

you

**Akkusativ**

**Sie**

you

**Ex: Herr Schmidt, wo sind Sie? Ich suche Sie?**

"Mr. Schmidt, where are you? I am looking for you."

## Third Person (masculine)

**Nominativ**

**er**

he

**Akkusativ**

**ihn**

him

**Das ist Michael. Er ist Architekt. Ich kenne ihn.**

"This is Michael. He is an architect. I know him"

## Third Person (feminine)

**Nominativ**

**sie**

she

**Akkusativ**

**sie**

her

**Das ist Michaela. Sie studiert. Ich finde sie sehr schön.**

"This is Michaela. She is studying. I find her very beautiful."

## Third Person (neuter)

**Nominativ**

**es**

It

**Akkusativ**

**es**

it

**Das ist mein Buch. Es ist alt. Ich finde es sehr interessant.**

"This is my book. It is old. I find it very interesting"

## First Person (plural)

**Nominativ**

**wir**

we

**Akkusativ**

**uns**

us

**Wir** sind Samantha und Mike. Kennst du **uns**.

"we are Samantha and Mike. Do you know us"

## Second Person (informal, plural)

**Nominativ**

**ihr**

you all

**Akkusativ**

**euch**

you all

Wer seid **ihr**? Ich kenne **euch** nicht.

"Who are you (all)? I don't know you (all)"

## Third Person (masculine)

**Nominativ**

**er**

he

**Akkusativ**

**ihn**

him

Das ist Michael. **Er** ist Architekt. Ich kenne **ihn**.

"This is Michael. He is an architect. I know him"

## Second Person (formal, plural)

**Nominativ**

**Sie**

you all

**Akkusativ**

**Sie**

you all

Herr und Frau Müller, wo sind **Sie**? Ich suche **Sie**.

"Mr. and Mrs. Muller, where are you? I'm looking for you"

## Third Person (masculine)

**Nominativ**

**sie**

they

**Akkusativ**

**sie**

they

Das sind **Petra und Jürgen**. Ich kenne **sie**.

"This is Petra and Jurgen. I know them"

## First Person (Singular)

**Ich** mich

I me

## Second Person (informal)

**du** dich

you you

## Second Person (formal)

**Sie** Sie

you you

## Third Person (masculine)

**er** ihn

he him

## Third Person (feminine)

**sie** sie

she her

## Third Person (neuter)

**es** es

It it

## First Person (plural)

**wir** uns

we us

## Second Person (informal, plural)

**ihr** euch

you all you all

## Third Person (masculine)

**er** ihn

he him

## Second Person (formal, plural)

**Sie** Sie

you all you all

## Third Person (masculine)

**sie** sie

they they

## Artikel im Dativ | Dativ Case

Articles in dative case

### Learning Objectives

- what is "Dativ"? (Wem)
- Definite articles in Dativ case.
- Indefinite articles in Dativ case.
- Negativ articles in Dativ case.

Subjekt (Nominativ)      Objekt [direkt] (Akkusativ)  
- Die Mutter kauft ein Kleid.  
"The mother buys a dress."

Subjekt (Nominativ)      Objekt [indirekt] (Dativ)      Objekt [direkt] (Akkusativ)  
- Die Mutter kauft der Tochter ein Kleid.  
"The mother buys a dress for the daughter."

### Indirect - Objekt [Dativ]

#### Person

#### (Singular/Plural)

- **Wem** is used to ask about a Dativ objekt

- **Wem** kocht Petra eine Suppe?

"for whom is Petra cooking a soup?"

- Petra kocht **dem Mann** (indirect objekt) eine Suppe.

"Petra is cooking soup for the husband."

### Bestimmte Artikel im Dativ

#### der Mann

- Der Weihnachtsmann gibt **dem** Mann ein Geschenk.

"Santa gives a gift to the man"

#### die Frau

- Der Weihnachtsmann gibt **der** Frau ein Geschenk.

"Santa gives a gift to the woman"

## das Kind

- Der Weihnachtsmann gibt **dem** Kind ein Geschenk.

"Santa gives a gift to the child"

## die Kinder

- Der Weihnachtsmann gibt **den** Kindern Süßigkeiten.

"Santa gives sweets to the children"

	Nominativ	Dativ
Maskulin	der	dem
Feminin	die	der
Neutral	das	dem
Plural	die	dem+n

## Unbestimmte Artikel im Dativ

### der Gast

- Er bringt **einem** Gast das essen.

"He brings food for a guest"

### die Frau

- Er bringt **einer** Frau das Essen.

"He brings food for a woman"

### das Kind

- Er bringt **einem** Kind das Essen.

"He brings food for a child"

### die Frau

- Er bringt **einer** Frau das Essen.

"He brings food for a woman"

	Nominativ	Dativ
Maskulin	ein	einem
Feminin	eine	einer
Neutral	ein	einem
Plural	-	- + n

## Negative Artikel im Dativ

### der Gast

- Er bringt **einem** Gast das essen.  
"He brings food for a guest"

### die Frau

- Er bringt **einer** Frau das Essen.  
"He brings food for a woman"

### das Kind

- Er bringt **einem** Kind das Essen.  
"He brings food for a child"

### die Frau

- Er bringt **einer** Frau das Essen.  
"He brings food for a woman"

	Nominativ	Dativ
Maskulin	kein	keinem
Feminin	keine	keiner
Neutral	kein	keinem
Plural	keine	Keinen + n

## Artikel im Dativ

	Bestimmt	Unbestimmt	Negative
Maskulin	dem	einem	keinem
Feminin	der	einer	keiner
Neutral	dem	einem	keinem
Plural	den+n	- + n	keinen + n

## Ordinalzahlen | Ordinal numbers

### Numbers

numbers

#### Kardinalzahlen

Cardinal numbers

Eins, zwei, ...

#### Ordinalzahlen

Ordinal numbers

Erste, Zweite, ...

#### 1. der/die/das erste

- **der** erste Juli. "The first of July."
- **das** erste Kind. "The first child."
- **die** erste Liebe. "The first love."

#### 1. am ersten

- Ich komme am **ersten** April. "I will come on the first of April."

#### 2. der/die/das zweite

#### 2. am zweiten

#### 3. der/die/das dritte

#### 3. am dritten

#### 4. der/die/das vierte

#### 4. am vierten

#### 5. der/die/das fünfte

#### 5. am fünften

#### 6. der/die/das sechste

#### 6. am sechsten

#### 7. der/die/das siebte

#### 7. am siebten

#### 8. der/die/das achte

#### 8. am achten

#### 9. der/die/das neunte

#### 9. am neunten

#### 10. der/die/das zehnte

#### 10. am zehnten

#### 11. der/die/das elfte

#### 11. am elften

- |                              |                                    |
|------------------------------|------------------------------------|
| 12. der/die/das zwölfte      | 22. der/die/das einundzwanzigste   |
| 12. am zwölften              | 22. am einundzwanzigsten           |
| 13. der/die/das dreizehnte   | 30. der/die/das dreißigste         |
| 13. am dreizehnten           | 30. am dreißigsten                 |
| 14. der/die/das vierzehnte   | 40. der/die/das vierzigste         |
| 14. am vierzehnten           | 40. am vierzigsten                 |
| 15. der/die/das fünfzehnte   | 50. der/die/das fünfzigste         |
| 15. am fünfzehnten           | 50. am fünfzigsten                 |
| 16. der/die/das sechzehnte   | 60. der/die/das sechzigste         |
| 16. am sechzehnten           | 60. am sechzigsten                 |
| 17. der/die/das siebzehnte   | 70. der/die/das siebzigste         |
| 17. am siebzehnten           | 70. am siebzigsten                 |
| 18. der/die/das achtzehnte   | 80. der/die/das achtzigste         |
| 18. am achtzehnten           | 80. am achtzigsten                 |
| 19. der/die/das neunzehnte   | 90. der/die/das neunzigste         |
| 19. am neunzehnten           | 90. am neunzigsten                 |
| 20. der/die/das zwanzigste   | 100. der/die/das hundertste        |
| 20. am zwanzigsten           | 100. am hundertsten                |
| 21. der/die/das zwanzigste   | 101. der/die/das einhundertster    |
| 21. am zwanzigsten           | 102. der/die/das einhundertzweiter |
| 1000. der/die/das tausendste |                                    |

## Anwendung "Usage" [remember to write a point after the number]

- Heute ist der 6. (sechste) April.  
"Today is the 6th of April."
- Sie kommt am 6. (Sechsten) April.  
"She will come on the 6th of April."
- Heute ist der 6. (sechste) April.  
"Today is the 6th of April."
- Ich wurde am 06.04. (Sechsten Vierten) geboren.  
"I was born on the 6th of April."
- Ich habe am sechsten April Geburtstag.  
"My birthday is on the 6th of April."
- Das dritte Haus von links ist mein Haus.  
"The third house from left is my house.."

## Lektion vierunddreißig

### Zeit - Fragewörter | Questions relating to time

#### Wann [when]

- **Wann** hast du Geburtstag?  
"When is your birthday?"
- **Heute** habe ich Geburtstag!  
"Today is my birthday"
- **Ich habe an 6. November** Geburtstag!  
"I have birthday on the 6th of November."
- **Heute habe im November** Geburtstag!  
"I have birthday in November."
- **Nächste Woche** habe ich Geburtstag!  
"I have birthday next week."

#### When to use "Wann"

- |                           |                           |
|---------------------------|---------------------------|
| - Uhrzeit(time)           | [um 6 Uhr]                |
| - Tageszeit(time of day)  | [am Abend]                |
| - Jahreszeit(season)      | [im Sommer]               |
| - Monate(months)          | [im August]               |
| - Tage(days)              | [am Donnerstag]           |
| - Zeitadverb(time adverb) | [heute / nächste Woche..] |

## **Bis wann** [until when]

- **Bis wann schläfst du?**  
"until when do you sleep?"
- **Ich schlafe bis 12 Uhr!**  
"I sleep till noon"
- **Bis wann bleibst du in Paris?**  
"Until when will you stay in Paris?"
- **Ich bleibe bis Sonntag in Paris.**  
"I will stay in Paris till Sunday"

## **When to use "Bis wann"**

- Uhrzeit(time) [bis 6 Uhr]
- Tageszeit(time of day) [bis Abend]
- Jahreszeit(season) [bis Sommer]
- Monate(months) [bis August]
- Tage(days) [bis Donnerstag]
- Zeitadverb(time adverb) [bis nächste Woche - bis morgen]

## **Seit wann** [since when]

- **Seit wann lernst du Deutsch?**  
"Since when you are learning German?"

## **When to use "Seit wann"**

- Uhrzeit(time) [seit 6 Uhr]
- Tageszeit(time of day) [seit Abend]
- Jahreszeit(season) [seit Sommer]
- Monate(months) [seit August]
- Tage(days) [seit Donnerstag]
- Zeitadverb(time adverb) [seit morgen]

## **Ab wann** [From when]

- **Ab wann machst du Urlaub?**  
"From when are you on vacation?"
- **Ab nächster Woche mache ich Urlaub.**  
"From next week I am on vacation"

## When to use "Ab wann"

- Uhrzeit(time) [ab 6 Uhr]
- Tageszeit(time of day) [ab Abend]
- Jahreszeit(season) [ab Sommer]
- Monate(months) [ab August]
- Tage(days) [ab Donnerstag]
- Zeitadverb(time adverb) [ab nächster Woche/ab morgen..]

## Von wann bis wann [From when until when]

- **Von wann bis wann arbeitest du?**  
"From when until when do you work?"
- Ich arbeite **von Montag bis Freitag von 8:30 Uhr bis 18 Uhr.**  
"I work from Monday to Friday from 8:30 am to 6 p.m."

## When to use "Von wann bis wann"

- Uhrzeit(time) [von 6 Uhr bis 7 Uhr]
- Tageszeit(time of day) [von Morgen bis Abend]
- Jahreszeit(season) [von Sommer bis Winter]
- Monate(months) [von August bis Dezember]
- Tage(days) [von Donnerstag bis Sonntag]
- Zeitadverb(time adverb) [von heute bis morgen]

## Um wie viel Uhr [At what time]

- **Um wie viel Uhr kommst du?**  
"At what time will you come?"
- Ich komme um 21 Uhr.  
"I will come at 9 p.m."
- **Wie spät / wie viel Uhr?**  
"what time?"
- **Wie spät ist es (jetzt)? / Wie viel Uhr ist es (jetzt)?**  
"What time is it (now)?"
- Es ist (genau) 11 Uhr?. "Is it (exactly) 11 o'clock."

## Wie spät? / Wie viel Uhr?

- Es ist gegen / gleich / kurz vor / fast 6 Uhr  
"it is almost 6 o'clock."
- Es ist kurz nach 6 Uhr.  
"it is few minutes after 6 o'clock."
- Es ist genau 6 Uhr.  
"it is exactly 6 o'clock."

## Wie lange [How long]

- **Wie lange** bleibst du bei mir?  
"How long will you stay with me?"
- **Ich bleibe fünf Tage** bei dir.  
"I will stay with you for five days."
- **Wie lange** dauert der Film?  
"How long will the film last?"
- **Der film dauert 2 stunden..**  
"The film lasts for 2 hours."

## Wie oft [How often]

- **Wie oft** gehst du ins Kino?  
"How often do you go to cinema?"
- **Ich gehe manchmal** ins Kino.  
"I go sometimes to cinema."
- **immer** [always]
- **meistens** [mostly]
- **oft** [often]
- **manchmal** [sometimes]
- **selten** [seldom]
- **nie** [never]
- **ab und zu** [now and then]
- **jeden Tag / jeden Montag** [every day / every Monday]

- wann [when]
- Bis Wann [Until when]
- Seit Wann [Since when]
- Ab Wann [From when]
- Von wann bis wann [From when until when]
- Um wie viel Uhr [at what time]
- wie spät? / wie viel Uhr? [what time]
- Wie lange [how long]
- Wie oft [how often]

## Lektion fünfunddreißig

### Possessivpronomen im Dativ Possessive Pronouns in dative case

**der Mann** "Husband"

Nominativ [Subject of the sentence]

- Hi! Ich bin Petr. Das ist mein Mann. **Ich** gebe **meinem Mann**  
**einen Kuss.**

Dativ [indirect object][recipient object]

Akkusativ [object/direct object]

[Hi! I am Petra. This is my husband. I gave a kiss to my husband.]

**die Tochter** "daughter"

Nominativ [Subject of the sentence]

- Das ist meine Tochter. **Ich** gebe **meiner Tochter**  
**einen Kuss.**

Dativ [indirect object][recipient object]

Akkusativ [object/direct object]

[This is my daughter. I gave a kiss to my daughter.]

**das Baby** "baby"

Nominativ [Subject of the sentence]

- Das ist meine Baby. **Ich** gebe **meinem Baby**  
**einen Kuss.**

Dativ [indirect object][recipient object]

Akkusativ [object/direct object]

[This is my baby. I gave a kiss to my baby.]

**die Kinder** "children"

Nominativ [Subject of the sentence]

- Das sind meine Kinder. **Ich** gebe **meinen Kindern**  
**einen Kuss.**

Dativ [indirect object][recipient object]

Akkusativ [object/direct object]

[This is my children. I gave a kiss to my children.]

## der Bruder "brother"

- Das ist Martin. Das ist sein Bruder. Er kauft **seinem** Bruder eine Schokolade.

[This is Martin. He buys a chocolate for his brother]

## die Frau "wife"

- Das ist seine Frau. Er kauft **seiner** Frau eine Schokolade.

[This is his wife. He buys chocolate for his wife]

## Das Kind "child"

- Das ist sein Kind. Er kauft **seinem** Kind eine Schokolade.

[This is his child. He buys a chocolate for his child]

## die Freunde "friends"

- Das sind seine Freunde. Er kauft **seinen** Freunden Schokoladen.

[These are his friends. He buys a chocolates for his friends]

## der Freund "boyfriend"

- Das ist Maria. Das ist ihr Freund. Sie bringt **ihrem** Freund das Essen.

[This is Maria. This is her boyfriend. She brings food for her boyfriend.]

## die Schwester "sister"

- Das ist ihre Schwester. Sie bringt **ihrer** Schwester das Essen.

[This is her sister. She brings food for her sister.]

## Das Kind "child"

- Das ist ihre Schwester. Sie bringt **ihrem** Schwester das Essen.

[This is her child. She brings food for her child.]

## die Nachbarn "friends"

- Das ist ihre Nachbarn. Sie bringt **ihren** Nachbarn[don't add 'n' because it ends with 'n')] das Essen.

[This is her neighbors. She brings food for her neighbors.]

## der Vater "father"

- Wir sind Lukas und Kathrin. Das ist unser Vater. Wir kaufen **unserem** Vater ein Geschenk.

[We are Lucas and Catherine. This is our father. We buy a gift for our father.]

## die Mutter "mother"

- Das ist unsere Mutter. Wir kaufen **unserer** Mutter ein Geschenk.

[This is our mother. We buy a gift for our mother.]

## Das Haustier "Pet"

- Das ist unser Haustier. Wir kaufen **unserem** Haustier einen Knochen.

[This is our pet. We buy a bone for our pet.]

## die Großeltern "grandparents"

- Das ist unsere Großeltern. Wir kaufen **unseren** Großeltern ein Geschenk.

[This are our grandparents. We buy a gift for our grandparents.]

	<b>MASK.</b>	<b>FEM.</b>	<b>NEUT.</b>	<b>FEM.</b>
<b>Ich</b>	mein <b>em</b>	meiner	mein <b>em</b>	meinen + n
<b>du</b>	dein <b>em</b>	deiner	dein <b>em</b>	deinen + n
<b>er / es</b>	Sein <b>em</b>	Seiner	Sein <b>em</b>	Seinen + n
<b>sie</b>	ih <b>rem</b>	ihrer	ih <b>rem</b>	ihren + n
<b>wir</b>	unser <b>em</b>	unserer	unser <b>em</b>	unseren + n
<b>ihr</b>	eu <b>rem</b>	eurer	eu <b>rem</b>	euren + n
<b>Sie / Sie</b>	Ih <b>rem</b>	Ihrer	Ih <b>rem</b>	Ihren + n
<b>sie</b>	ih <b>rem</b>	ihrer	ih <b>rem</b>	ihren + n

# Lektion sechsunddreißig

## Personalpronomen [Dativ]

### Personal pronouns [Dative]

- Das ist Michael. **Er** (Michael) ist mein Freund. Ich gebe **ihm** (Michael) eine Schokolade.

"This is Michael. He is my friend. I will give him a chocolate."

Dativ - objekt

- **Ich** gebe **ihm** eine Schokolade.

Subjekt [Nominativ]

Akkusativ [object/direct object]

### First Person (Singular)

#### Nominativ

**Ich**

I

#### Dativ

**mir**

me

Ex: Hi. **Ich** bin Maria. Gibst du **mir** eine Schokolade?

"Hi. I'm Maria. will you give me a chocolate?"

### Second Person (informal)

#### Nominativ

**du**

you

#### Dativ

**dir**

you

Ex: Anna, **du** bist nett, Ich gebe **dir** eine Schokolade.

"Anna, you are nice. I will give you a chocolate?"

### Second Person (formal)

#### Nominativ

**Sie**

you

#### Dativ

**Ihnen**

you

Ex: Herr Schmidt, **Sie** bist nett, Ich gebe **Ihnen** eine Schokolade.

"Mr. Schmidt, you are nice. I will give you a chocolate?"

### Third Person (masculine)

#### Nominativ

er

he

#### Dativ

ihm

him

Das ist Michael. **Er** ist Architekt. Ich gebe **ihm** eine Schokolade..

"This is Michael. He is an architect. I will give him a chocolate."

### Third Person (feminine)

#### Nominativ

sie

she

#### Dativ

ihr

her

Das ist Michaela. **Sie** ist Studentin. Ich gehe **ihr** eine Schokolade.

"This is Michaela. She is a student. I will give her a chocolate."

### Third Person (neuter)

#### Nominativ

es

It

#### Dativ

ihm

him

Das ist ein Kind. **Es** ist süß. Ich gebe **ihm** eine Schokolade.

"This is a child. It is sweet. I will give him a chocolate"

### First Person (plural)

#### Nominativ

wir

we

#### Dativ

uns

us

**Wir** sind Samantha und Mike. Gibst du **uns** eine Schokolade?

"we are Samantha and Mike. Will you give us a chocolate?"

## Second Person (informal, plural)

### Nominativ

**ihr**

you all

### Dativ

**euch**

you all

Maie und Tobi, **ihr** seid nett. Ich gebe **euch** eine Schokolade.

"Marie and Tobi, you are nice. I want to give you a chocolate."

## Second Person (formal, plural)

### Nominativ

**Sie**

you all

### Dativ

**Ihnen**

you all

Herr und Frau Müller, **Sie** sind nett. Ich gebe **Ihnen** Schokolade.

"Mr. and Mrs. Muller, you are nice. I will give you a chocolate"

## Third Person (plural)

### Nominativ

**sie**

they

### Akkusativ

**ihnen**

Them

Das sind **Petra und Jürgen**. **Sie** sind nett. Ich gebe **ihnen** eine Schokolade.

"This is Petra and Jurgen. They are nice. I will give them a chocolate"

## First Person (Singular)

**Ich** mir

I me

## Second Person (informal)

**du** dir

you you

## Second Person (formal)

**Sie** Ihnen

you you

## Third Person (masculine)

**er** ihm

he him

## Third Person (feminine)

**sie** ihr

she her

## Third Person (neuter)

**es** ihm

It him

## First Person (plural)

**wir** uns

we us

## Second Person (informal, plural)

**ihr** euch

you all you all

## Second Person (formal, plural)

**Sie** Ihnen

you all you all

## Third Person (masculine)

**sie** ihnen

they they

## Lektion siebenunddreißig

### Trennbare Verben

#### Separable Verbs

Trennen "to separate"

Trennbar "separable"

stehen "to stand"

aufstehen "to get up"

gehen "to go"

losgehen "to set off"

### Learning Objectives

- what is "Trennbare Verben"?
- Their position in a sentence.
- Conjugation.
- Various "Trennbare Verben".

**auf**stehen 'to get up'

Präfix Verb

**los**gehen 'to set off'

Präfix Verb

- Ich **stehe** um 6 Uhr **auf**.

"I get up at 6 o'clock."

- Petra **geht** um 9 Uhr **los**.

"Petra sets off at 9 o'clock."

## W-Frage

- wann **stehst** du **auf**?

"when do you get up?"

## Ja - Nein -Frage

- **Stehst** du um 6 Uhr **auf**?

"do you get up at 6 o'clock?"

## Mit Modalverb

- Wann **Willst** du **aufstehen**?

" when do you want to get up?"

## aufstehen = to get up

### Singular

Ich	<b>stehe</b> ... auf
du	<b>stehst</b> ... auf
Sie	<b>stehen</b> ... auf
er/sie/es	<b>steht</b> ... auf

### Plural

wir	<b>stehen</b> ... auf
ihr	<b>steht</b> ... auf
Sie	<b>stehen</b> ... auf
sie	<b>stehen</b> ... auf

## mitkommen 'to come along'

- Wir gehen zur Schule **Kommst** du **mit**?

"We are going to the school. Are you coming with us?"

## abholen 'to pick something or someone up'

- Kannst du mich um 18 Uhr **abholen**?

"Can you pick me up at 6 p.m.?"

**abfahren** 'to leave / to depart'

- Der Zug **fährt** um 7 Uhr **ab**?

"The train leaves at 7 o'clock?"

**ankommen** 'to arrive'

- Der Bus **kommt** um 7 Uhr **an**.

"The bus arrives at 7 o'clock?"

**anfangen** 'to begin'

- Der Unterricht **fängt** um 13 Uhr **an**.

"The class begins at 1 o'clock."

**einkaufen** 'to shop'

- Am Wochenende **kaufen** wir im der Stadt **ein**.

"on the weekend we will shop in the city?"

**fernsehen** 'to watch TV'

- Petra und Maria **sehen** am Abend immer **fern**.

"Peter and Maria always watch TV in the evening."

**anrufen** 'to phone in / to call'

- Kannst du mich heute Abend **anrufen**?

"Can you call me today evening?"

**Einladen** 'to invite'

- **Lädst** du mich zu deiner Hochzeit **ein**?

"will you invite me to your wedding?"

**zumachen** 'to close'

- Mir ist kalt. Kannst du bitte das Fenster **zumachen**?

"I am feeling cold. Can you please close the window?"

## Der Tagesablauf Daily routine

- **Der Wecker klingelt um 6 Uhr.**

"the alarm clock goes off at 6 a.m."

- **Ich stehe um halb sieben auf.**

"the alarm clock goes off at 6 a.m."

- **Ich gehe ins Badezimmer und putze mir die Zähne.**

"I go to the bathroom and brush my teeth."

- **Dann gehe ich eine halbe Stunde joggen.**

"Then I go jogging for half an hour."

**dann / danach** "then / after that"

- **Um 7 Uhr dusche ich und ziehe mich an.**

"At 7 a.m. I take a shower and wear clothes."

- **Ich wasche mich und ziehe mich an.**

"I wash myself and wear clothes"

- **Ich bereite das Frühstück vor. Vorbereiten "to prepare"**

"I prepare the breakfast."

- **Ich frühstücke und trinke einen Saft.**

"I eat breakfast and drink a juice."

- **Ich frühstücke und lese die Zeitung.**

"I eat breakfast and read a newspaper."

- **Um 7.45 Uhr laufe ich zur Uni./ zur Schule.**

"At 7.45 a.m I go to the university./ to the school."

- **Um 7.45 Uhr fahre ich zur Arbeit.**

"At 7.45 a.m. I drive to work."

- **Um 7.45 Uhr fahre ich mit dem Bus / mit der Bahn zur Arbeit / zur Uni / zur Schule.**

"At 7.45 a.m. I drive to work."

- **Der Unterricht fängt um 8.30 Uhr an. anfangen "to begin"**

"The class begins at 8.30 a.m."

- **Um 8.30 Uhr fange ich mit der Arbeit an.**

"At 8.30 a.m. I begin with the work."

## **Apfel / eine Banane.**

"after that I take a small break and eat an apple / a banana."

### **- Um 13 Uhr ist Mittagspause Dann esse ich zu Mittag.**

"At 1 p.m. is lunch break. Then I eat lunch."

### **- Dann beginnt der Unterricht wieder um 14 Uhr.**

"Then the class begins again at 2 p.m."

### **- Dann beginne ich wieder um 14 Uhr mit der Arbeit.**

"Then I begin again with the work at 2 p.m."

### **- Um 16 Uhr mache ich eine Kaffeepause.**

"At 4 p.m. I take a coffee break."

### **- Um 16 Uhr fahre ich nach Hause zurück..**

"At 4 p.m. I drive back home."

### **- Um 16 Uhr mache ich meine Hausaufgaben.**

"At 4 p.m. I do my homework."

### **- Um 18 Uhr treffe ich meine Freunde.**

"At 6 p.m. I meet my friends."

### **- Um 18 Uhr schreibe ich meine Freunde an.**

"At 6 p.m. I write to my friends." **anschreiben** "to write to"

### **- Um 19 Uhr bereite ich das Abendessen zu.**

"At 7 p.m. I prepare the dinner."

### **- Um 8.30 Uhr fange ich mit der Arbeit an.**

"At 8.30 a.m. I begin with the work."

### **zubereiten "to make / to prepare / to cook"**

### **- Um 20 Uhr esse ich zu Abend.**

"At 8 p.m. I eat dinner."

### **- Danach lese ich ein Buch.**

"after that I read a book."

### **- Danach sehe ich fern.**

"after that I watch TV."

### **- Danach beantworte ich meine E-mails.**

"After that I answer my emails."

### **- So um halb elf gehe ich ins Bett und schlafe ein.**

"around 10.30 p.m. I go to bed and sleep off."

**- Um 8.30 Uhr fange ich mit der Arbeit an.**

"At 8.30 a.m. I begin with the work."

**aufwachen** "to wake up"

**spazieren gehen** "to go for a walk"

**Kunden** "customers"

**der Termin** "appointment"

**der Matheunterricht** "mathematics lesson"

Um 6 Uhr

Um 7 Uhr

Dann

Danach

- stehe ich auf.
- wasche ich auf.
- dusche ich. / wasche ich mich
- gehe ich joggen / gehe ich spazieren
- putze ich mir die Zähne.
- mache ich Yoga.
- frühstücke ich.
- trinke ich einen Kaffee / Saft / Tee

Um 12 Uhr

Um 14 Uhr

Dann

Danach

Zu Mittag

Am Nachmittag

- lerne ich.
- esse ich. / esse ich zu Mittag.
- arbeite ich.
- mache ich eine Präsentation.
- rufe ich Freunde / Kunden an.
- koche ich.
- sehe ich fern.
- schreibe ich E-mails.
- habe ich einen Termin.
- Beginnt der Matheunterricht.

## ins Kino gehen "to go to the cinema"

Um 18 Uhr  
Um 19.30 Uhr  
Dann  
Danach  
Am Abend

- bereite ich das Abendessen zu.
- mache ich die Hausaufgabe.
- gehe ich ins Kino.
- treffe ich Freunde.
- spiele ich Fußball.
- esse ich. / esse ich zu Abend.
- schreibe ich Freunde an.
- gehe ich einkaufen.
- treibe ich Sport.
- fahre ich nach Hause

Um 22 Uhr  
Um 23 Uhr  
Dann  
Danach

- lese ich ein Buch.
- beantworte ich die E-mails.
- trinke ich einen Wein. / trinke ich Wasser.
- ziehe ich mich aus.
- schlafe ich.
- gehe ich ins Bett.
- träume ich.

## Lektion achtunddreißig

### Imperativ

### Imperative

### Learning Objectives

- what is "imperative"?
- when to use "imperative"?
- How to build "imperative"?
- Special verbs.
  
- A sentence with imperative gives an advice or an **instruction**, or expresses a **command** or a **request**.

- Such sentences begin typically with a verb.
- They end mostly with an exclamation mark.

## Anwendung "usage"

### 1. Bitte 'request'

- Haben Sie bitte Geduld! 'Please have some patience!'
- Haben Sie bitte bitte leise! 'Please be quiet!'

### 2. Befehl oder Aufforderung 'command or order'

- Fahr doch jetzt! 'Drive now!'
- Geh sofort nach Hause! 'Go home immediately!'

### 3. Rat 'Advice'

- Bitte trinken Sie mehr Wasser! 'Please drink more water!'
- Trinken Sie mehr Wasser! 'drink more water!'
- Mach regelmäßig die Hausaufgabe! 'So the homework regularly'
- Please mach regelmäßig die Hausaufgabe!

## Bildung des Imperativs "building the imperative"

**"Der Imperativ benutzt man, wenn man eine oder mehrere Personen persönlich / direkt anspricht."**

'When you're talking to one or more people directly then you use imperative.'

## Der Imperativ benutzt man für

- 1- "du" (2. Person Singular)
- 2- "ihr" (2. Person Plural)
- 3- die Höflichkeitsform "Sie" (Singular und Plural)

### 1- "du" (2. Person Singular) 'you'

- |                        |                |                           |                   |
|------------------------|----------------|---------------------------|-------------------|
| - <del>du</del> gibst  | - <b>Gib!</b>  | - <del>du</del> redest    | - <b>Rede!</b>    |
| - <del>du</del> kommst | - <b>Komm!</b> | - <del>du</del> sendest   | - <b>Sende!</b>   |
| - <del>du</del> lernst | - <b>Lern!</b> | - <del>du</del> arbeitest | - <b>Arbeite!</b> |
| - <del>du</del> fährst | - <b>Fahr!</b> |                           |                   |

- ~~du~~ machst ~~st~~ auf      - **Mach auf!**
- ~~du~~ hörst ~~st~~ zu      - **Hör zu!**
- ~~du~~ isst ~~t~~      - **Iss!**
- ~~du~~ liest ~~t~~      - **Lies!**

## 2- "ihr" (2. Person Plural) 'you all'

- ihr gebt      - **Gebt!**
- ihr kommt      - **Kommt!**
- ihr lernt      - **Lernt!**
- ihr fahrt      - **Fahrt!**

## 3- die Höflichkeitsform "Sie" (Singular und Plural) 'you all'


- Sie geben      - **Geben Sie!**
- Sie kommen      - **Kommen Sie!**
- Sie lernen      - **Lernen Sie!**
- Sie fahren      - **Fahren Sie!**

## Besondere Imperativformen von Haben, Sein und Werden

'special imperative forms for "haben", "sein" and "werden"


### Haben

"die Geduld = Patience"

- du (hast)      - **hab Geduld!** 
- ihr (habt)      - **Habt Geduld!**
- Sie (haben)      - **Haben Sie Geduld!**


### Weden

"werden = to become"

- du (wirst)      - **Werde gesund!** 
- ihr (werdet)      - **Werdet gesund!**
- Sie (werden)      - **Weden Sie gesund!**



### Sein

"froh = happy"

- du (bist)      - **Sei froh!** 
- ihr (seid)      - **Seid froh!**
- Sie (sind)      - **Seien Sie froh!**

# Lektion vierzig

## Wegbeschreibung (giving) directions

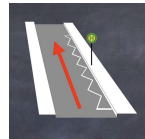


geradeaus 'straight'

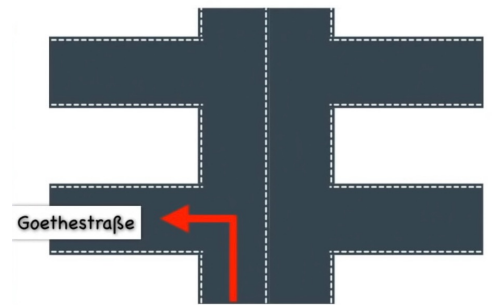
rechts 'right'

Links 'left'

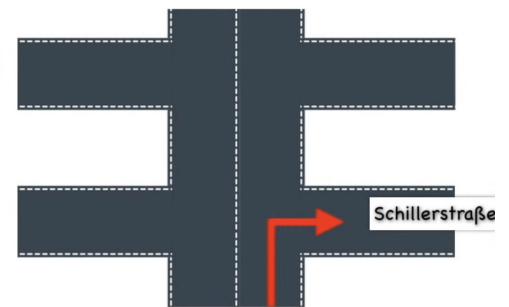
- Gehen Sie geradeaus!  
'Go straight ahead. / Keep straight on'



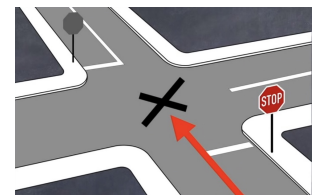
- Biegen Sie links ab!  
'Take a left turn.'
- Fahren Sie nach links!  
'Make a left turn.'
- Gehen Sie links in die Goethestraße!  
'Turn left into the Goethestraße.'



- Biegen Sie rechts ab!  
'Take a right turn.'
- Fahren Sie nach rechts!  
'Make a right turn.'
- Gehen Sie links in die Schillerstraße!  
'Turn right into the Schillerstraße.'



- Gehen Sie bis zur Kreuzung!  
'walk down to the intersection.'



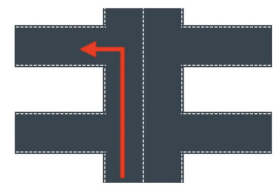
When the article is **'die'** you use **'der'** like:

- die Kirche (an der Kirche)
- Gehen Sie an der Kirche vorbei!  
'Pass by the Church.'



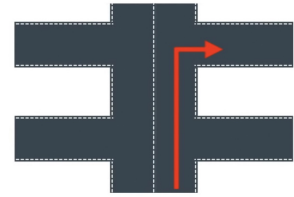
- Nehmen Sie die zweite Straße links!

'Take the second street on the left.'



- Nehmen Sie die zweite/dritte/vierte Straße rechts!


'Take the second/third/fourth street on the right.'



‘die Ampel’ traffic light’

- Überqueren Sie an der Ampel!

'Cross the street at the traffic light.'



- Gehen Sie die Straße entlang!

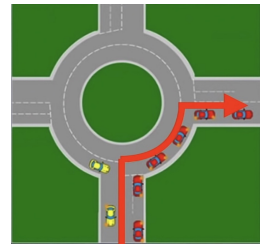
'walk along the street.'



‘der Kreisverkehr’ roundabout’

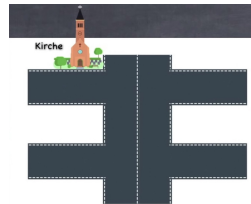
- Nehmen Sie die erste Ausfahrt im Kreisverkehr.

'Take the first exist on the roundabout.'



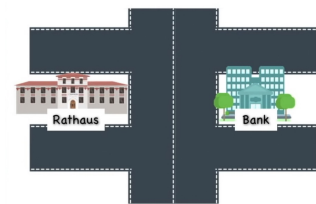
- Die Kirche ist an der Ecke.

'The church is at the corner.'



- Die Bank ist dem Rathaus gegenüber.

'The bank is opposite the town hall.'



- Nehmen Sie die erste Ausfahrt im Kreisverkehr.

'Take the first exist on the roundabout.'

- Nehmen Sie an besten die U-bahn oder den Bus..

'The best would be to take the U-Bahn or the bus.'



- Entschuldigung, wie komme ich zum Hauptbahnhof?

'Excuse me, how can I get to the central station?'

- Das ist ganz einfach. Nehmen Sie die erste Straße links und dann gehen Sie bis zur Kreuzung. Der Hauptbahnhof ist an der Ecke.

'That's very simple. Take the first street left and then walk down to the intersection. The central station is at the corner.'

- Nehmen Sie die erste Ausfahrt im Kreisverkehr.

'Take the first exist on the roundabout.'

Wie komme ich ..?  
Wie weit ist es ..?

use ' <b>zum</b> ' with (der / das)	Bahnhof Rathaus Tierpark
use ' <b>zur</b> ' with (die)	Apotheke Bäckerei Bank

- Entschuldigen Sie, wie weit ist es zum Rathaus?

'Excuse me, how far is it to the town hall?'

- Das ist ganz in der Nähe. Sie können 10 Minuten zu Fuß laufen.

'That is very close. You can reach in 10 Minutes on foot.'

- Entschuldigung Sie, wissen Sie, ob es in der Nähe ein Restaurant gibt?

'Excuse me, do you know if there is a restaurant in the vicinity?'

- Ja, es ist der Kirche gegenüber.

'Yes, it is opposite the church.'

- Entschuldigen Sie bitte, wie komme ich zum Alexanderplatz?  
'Excuse me please, how can I get to the Alexanderplatz?'
- Da nehmen Sie am besten den Bus oder die U-Bahn.  
'The best would be take the U-Bahn or the bus.'
- Entschuldigung Sie bitte, wo finde ich hier eine Apotheke?  
'Excuse me please, where can I find a pharmacy here?'
- Es tut mir leid. Ich weiß es leider auch nicht.  
'I am sorry, unfortunately even I don't know'

## Lektion einundvierzig

**war oder hatte**  
**Was or had**

**Das Präteritum** "Simple past"

- Was ist "Präteritum"

**gestern**

yesterday

**heute**

today

**morgen**

tomorrow

**Vergangenheit**

Past

**Gegenwart 'Präsenz'**

Present

**Zukunft**

Future

**Vergangenheit**

**talks about something that happened maybe**

- **gestern** 'yesterday'
- **vorgestern** 'day before yesterday'
- **letztes Jahr** 'last year'
- **letzte Woche** 'last week'
- **vor ein paar Tagen** 'a few days ago'

## Haben 'to have'

- Letztes Jahre **hatte** ich kein Auto.  
'Last year I did not have a car.'
- Heute **habe** ich ein Auto.  
'Heute habe ich ein Auto.'
  
- Vor ein paar Jahren **hatten** wir kein Geld.  
'A few years ago we did not have money.'
- Heute **haben** wir viel Geld.  
'Today we have a lot of money.'
  
- Gestern **hatte** Maria keine Zeit.  
'Yesterday Maria did not have any time'
- Heute **hat** sie viel Zeit.  
'Today she has a lot of time'

## haben = hatten

Singular		Plural	
Ich	hatte	wir	hatten
du	hattest	ihr	hattet
Sie	hatten	Sie	hatten
er/sie/es	hatte	sie	hatten

## sein 'to be'

- Gestern **war** das Wetter schlecht.  
'The weather was bad yesterday.'
- Heute **ist** das wetter schön.  
'The weather is beautiful today.'
  
- Vorgestern **war** er müde.  
'Day before yesterday he was tired.'
- Heute **ist** er munter.  
'Today he is cheerful.'

- Letzte Woche **waren** wir in Berlin.

'Last week we were in Berlin.'

- Heute **sind** wir in London.

'Today we are in London.'

- Gestern **war** Robert spät.

'Robert was late yesterday.'

- Heute **ist** er pünktlich.

'Today he is punctual.'

### sein = waren

Singular		Plural	
Ich	war	wir	waren
du	warst	ihr	wart
Sie	waren	Sie	waren
er/sie/es	war	sie	waren

## Lektion zweiundvierzig

### Untrennbare Verben | Nicht trennbare Verben

#### Non-separable verbs

#### Learning Objectives

- what are "**Untrennbare Verben**"?
- their position in a sentence.
- Conjugation
- Various "**Untrennbare Verben**"

**auf** **stehen** 'to get up'  
Präfix    Verb

You can separate the word  
**trennbares Verb**

**ver** **stehen** 'to understand'  
Präfix    Verb

You can't separate the word  
**Untrennbares Verb**

Another difference between these two verbs is the intonation  
**die Betonung** = intonation

## How is "Untrennbares Verb" used as a main verb

### Als Vollverb "as main verb"

- Er **versteh**t mich gut. "He understands me well."

### W-Frage

- Warum **versteh**t du mich nicht. "Why don't you understand me."

### Ja-Nein-Frage "as main verb"

- **Versteh**st du mich?. "Do you understand me?"

### Mit Modalverb "with modal verb"

- Ich **kann** dich **verstehen** (Infinitiv). "I can understand you."  
Modalverb (pos.2)                      Untrennbares Verb (am Ende)

## Verstehen = to understand

### Singular

Ich	<b>verste</b> he
du	<b>versteh</b> st
Sie	<b>verstehen</b>
er/sie/es	<b>versteh</b> t

### Plural

wir	<b>verstehen</b>
ihr	<b>versteh</b> t
Sie	<b>verstehen</b>
sie	<b>verstehen</b>

### be-

### bekommen 'to get'

- Wir **bekommen** bald eine neue Lehrerin.  
"Soon we will get a new teacher."

### bezahlen 'to pay'

- Kannst du bitte heute **bezahlen** Ich habe kein Geld.  
"Can you pay today please? I have no money.."

### emp-

### empfehlen 'to recommend'

- Herr Ober, was **empfehlen** Sie mir heute?  
"waiter, what would you recommend me today"

### empfangen 'to receive'

- Der Schulleiter **empfängt** seine Gäste herzlich.  
"The school principal receives his guests warmly ."

**ent-**

**entdecken** 'to discover'

- Mein Sohn **entdeckt** jeden Tag etwas Neues.

"My son discover something new everyday."

**entleeren** 'to empty'

- Am Montag müssen wir die Mülltonne **entleeren**.

"On Monday we have to empty the garbage bin."

**er-**

**erzählen** 'to narrate / to tell'

- Mein Großvater **erzählt** interessante Geschichten.

"My grandfather tells interesting stories."

**erkennen** 'to recognize'

- Kannst du mich auf diesem Foto **erkennen**?

"Can you recognize me in this photo."

**ge-**

**gehören** 'to belong'

- Die Uhr **gehört** mir.

"The watch belongs to me."

**gefallen** 'to please / to appeal'

- Mir **gefällt** dein neues Haus.

"I like your new house."

**miss-**

**missbrauchen** 'to misuse'

- Tom kann nie mein Vertrauen **missbrachen**.

"Tom can never betray my trust."

**missverstehen** 'to misunderstand'

- Im Unterricht kann man die Anweisungen manchmal **missverstehen**.

"Sometimes one can misunderstand the instructions in the class."

**ver-**

**verkaufen** 'to sell'

- Er **verkauft** sein altes Haus.

"he is selling his old house."

**Verlieren** 'to lose'

- Wenn ich Schach spiele **verliere** ich immer .

"I always lose, when I play chess."

**zer-**

**zerstören** 'to destroy'

- Ein Erdbeben kann manchmal viele Häuser **zerstören**.

"An earthquake can sometimes destroy many houses."

**zerkleinern** 'to crush / chop / shred'

- Mein Mixer **zerkleinert** alle Gemüsesorten.

"My blender shreds all sorts of vegetables."

## Lektion dreiundvierzig

**Krank sein**

to be ill

### Learning Objectives

- Common illnesses "**Krankheiten**"?
- How to express yourself, when you are ill.
- How to give an advice.
- Various "**Untrennbare Verben**"

**die Krankheit (die Krankheiten)** "illness"

- Ich bin Krank. 'I am ill.'
- Ich fühle mich nicht wohl. 'I am not feeling well.'
- Mir geht es nicht gut. 'I am not doing well.'
- Mir geht es schlecht. 'I am not doing well. (Extreme case).'

**die Kopfschmerzen (Pl.)** "Headache"

**der kopf + die Schmerzen = die Kopfschmerzen**

head + ache = headache

die Rückenschmerzen (Pl.)	"Backache"
die Zahnschmerzen (Pl.)	"Toothache"
die Bauchschmerzen (Pl.)	"Stomach ache"
die Ohrenschmerzen (Pl.)	"Earache"
die Halsschmerzen (Pl.)	"Sore throat"
die Nackenschmerzen (Pl.)	"Neck pain"

- Ich habe **Kopfschmerzen**. "I have a headache."
- Ich habe **Kopfweh**. "I have a headache."
- Mir tut der **Kopf** weh. "I have a headache."
  - **Wehtun** = "to hurt / to pain"
- Mein **Kopf** tut mir weh. "I have a headache."
- Mein **Füße** tut mir weh. "My feet hurts me."
  - **das Fieber**. "Fever"
  - **die Grippe**. "influenza / flu"
  - **der Schnupfen / die Erkältung**. "cold"
  - **der Asthma**. "asthma"
  - **der Durchfall**. "diarrhea"
- Ich habe **Fieber / eine Grippe**. "I have fever / a flu"
- Ich habe **eine Erkältung**. "I have a cold"
- Ich habe **Schnupfen**. "I have a cold"
- Ich habe **Husten**. "I have cough"
- Ich habe **Asthma**. "I have asthma"
- Ich habe **Durchfall**. "I have diarrhea"
- Ich habe **hohen Blutdruck**. "I have high blood pressure"
- Ich habe **Übergewicht**. "I am overweight"
- Ich habe mich **verletzt**. "I hurt myself"
- Ich habe mich **am Bein / am Finger / an der Hand** verletzt.
  - "I hurt my leg / my finger / my hand"
- Ich habe mir **das Bein gebrochen**. "I broke my leg"

- Ich habe mir **den** Arm gebrochen. "I broke my arm"
- Mir ist schlecht. "I feel nauseated"

der Ratschlag (die Ratschläge) "advice"

jemandem einen Ratschlag geben "to give someone an advice"

**Ich bin so müde.** "I am so tired."

- Geh schlafen!. "Go to sleep."
- Trink einen Kaffee!. "Drink a coffee."

**Ich habe Übergewicht.** "I am overweight."

- Mach eine Diät!. "Fo on a diet!."

## Lektion vierundvierzig

### das Perfekt (Teil 1)

#### Present Perfect Tense (Part 1)

#### Learning Objectives

- different tenses in German.
- What is "**Perfekt**"?
- Sentence formation in "Perfekt"

#### die Vergangenheit

Past

#### die Gegenwart

Present

#### die Zukunft

Future

#### Vergangenheit

- **das Plusquamperfekt** 'past perfect'
- **die Präteritum** 'simple past'
- **das perfekt** 'present perfect'

#### Was ist Perfekt?

- Present perfect tense.
- commonly used in the spoken language, private and half-formal letters.
- Sentence structure (part 1), helping verbs (part 2), past participate (part 3)

- Ich **esse** einen Salat.  
"I am eating a salad."
- Ich **habe** einen Salat **gegessen**.  
"I have eaten a salad."
- Wir **fahren** nach Paris.  
"We are traveling to Paris"
- Wir **sind** letzte Woche nach Paris **gefahren**.  
"Last week we travelled to Paris"
- Er **spielt** mir seinem Hund.  
"He is playing with his dog"
- Er **hat** mit seinem Hund **gespielt**.  
"He has played with his dog"
- Sie **studiert** Philosophie.  
"She is studying philosophy."
- Sie **hat** Philosophie **studiert**.  
"She has studied philosophy"

- Ich **habe** einen Salat **gegessen**.  
Hilfsverb (Konjugiert)  
(Pos. 2) Partizip II (am Ende)
- Wir **sind** Letzte Woche nach Paris **gefahren**.

Partizip II = Past Participle

## W-Frage

- Was **hast** du gestern **gemacht**?  
"What did you do yesterday?"

## Ja-Nein-Frage

- **Hast** du gestern etwas **gegessen**?  
"Did you eat something yesterday?"

## Mit Trennbaren Verben "with separable verbs"

- Tanja **ruft** ihren Freund **an**. "Present Tense"

"Tanja is calling her boyfriend."

- Tanja **hat** ihren Freund **angerufen**. → Präteritum  
"Perfect"

"Tanja called up her boyfriend."

## Mit Modalverben "with modal verbs"

- Ich bin Krank. Ich **muss** zum Arzt **gehen**. "Present Tense"

"I am sick. I must go to the doctor."

- Ich bin Krank. Ich **musste** zum Arzt **gehen**. → Präteritum  
"Perfect"

"I was sick. I had to go to the doctor."

## Perfect = haben/sein + Partizip II

(Position 2)

(am Ende)

### Partizip II (Participle II)

essen **hat gegessen**

studieren **hat studiert**

fahren **ist gefahren**

machen **hat gemacht**

spielen **hat gespielt**

anrufen **hat angerufen**

## Lektion fünfundvierzig

### das Perfekt (Teil 2)

### Present Perfect Tense (Part 2)

#### Learning Objectives

- "sein" and "haben" as helping verbs - examples

- "sein" and "haben" - Konjugation

- When to use "sein" and when to use "haben"?

- Ich **habe** eine Pizza **gegessen**.

"I have eaten a pizza."

- Ich **bin** gestern nach Berlin **gefahren**.

"Yesterday I travelled to Berlin."

## essen = hat gegessen

	Singular		Plural
Ich	habe gegessen	wir	haben gegessen
du	hast gegessen	ihr	habt gegessen
Sie	haben gegessen	Sie	haben gegessen
er/sie/es	hat gegessen	sie	haben gegessen

## fahren = ist gefahren

	Singular		Plural
Ich	bin gefahren	wir	sind gefahren
du	bist gefahren	ihr	seid gefahren
Sie	sind gefahren	Sie	sind gefahren
er/sie/es	ist gefahren	sie	sind gefahren

## Verben mit "haben" als Hilfsverb

"verbs with "haben" as helping verbs

Most of the verbs use "haben" as a helping verb while building "Perfekt"

### Kaufen - hat gekauft

- Er hat ein neues Auto gekauft.

'He has bought a new car.'

### trinken - hat getrunken

- Sabine hat heute viel Kaffee getrunken.

'Sabine has drunk a lot of coffee today.'

### regnen - hat geregnet

- Es hat wieder geregnet.

'it has rained again.'

## Partizip II (Pariciple II)

essen	hat gegessen	studieren	hat studiert
machen	hat gemacht	sprechen	hat gesprochen
spielen	hat gespielt	anrufen	hat angerufen
schreiben	hat geschrieben	kochen	hat gekocht

## Verben mit "sein" als Hilfsverb

"verbs with "sein" as helping verbs

Verbs that show a change of place (**Ortsveränderung**)

Verbs that show a change of state (**Zustandsveränderung**)

Some specific Verbs

### Verben der Ortsveränderung

"verbs with change of place"

**fliegen** (to fly) - **ist geflogen**

- **Meine Eltern sind** gestern nach London **geflogen**.

'My parents flew to London yesterday.'

**gehen** (to go) - **ist gegangen**

- **Er ist** mit Miriam ins Kino **gegangen**.

'He went with Miriam to cinema.'

**"in these cases, there is a change of place from A to B. That means from present place A to B. Verbs shows a change of place will take "sein" as a helping verb"**

### Verben mit Ortsveränderung

fahren	ist gefahren	schwimmen	ist geschwommen
kommen	ist gekommen	losgehen	ist losgegangen
springen	ist gesprungen	laufen	ist gelaufen
reisen	ist gereist	wandern	ist gewandert

### Verben der Zustandsveränderung

"verbs with change of state"

**sterben** (to die) - **ist gestorben**

- **Letzte Woche ist** sein Vater **gestorben**.

'his father died last week.'

**einschlafen** (to fall asleep) - **ist eingeschlafen**

- **Maria ist** im Unterricht **eingeschlafen** .

'Maria fell asleep in the class.'

**aufwachen** (to wake up) - **ist** aufgewacht

**wachsen** (to grow) - **ist** gewachsen

**aufstehen** (to get up) - **ist** aufgestanden

### **Andere Verben** "other verbs"

**bleiben** (to stay) - **ist** geblieben

- Ich **bin** letzte Woche in Spanien **geblieben**.

'Last week I stayed in Spain.'

**sein** (to be) - **ist** gewesen

- Wo **bist** du gestern **gewesen**?

'Where were you yesterday?'

- Wo **warst** du gestern? (Normal case) 'Präteritum'

'Where were you yesterday?'

**passieren** (to happen) - **ist** passiert

- Was **ist** passiert?

'What happened?'

**werden** (to become) - **ist** geworden

- Oma **ist** heute 70 **geworden**.

'Grandma turned 70 today.'

### **Verben mit "sein" und "haben" als Hilfsverb**

"Verbs with "sein" and "haben" als helping verb"

**fahren** (to drive) - **ist/hat** gefahren

- Ich **bin** nach Köln **gefahren**. "There is a change of place"

'Last week I stayed in Spain.'

- Ich **habe** mein neues Auto **gefahren**. "No change of place"

'I drove my new car.'

## *Lektion sechsundvierzig*

### **das Perfekt (Teil 3)**

#### **Present Perfect Tense (Part 3)**

#### **Learning Objectives**

- Regelmäßige Verben.
- Trennbare Verben
- Unregelmäßige Verben
- Untrennbare Verben

**kochen** (to be) - **hat gekocht**

- Ich **habe** gestern lange **gekocht**.

'Yesterday I cooked for long.'

**fahren** (to be) - **ist gefahren**

- Wir **sind** gestern in die Innenstadt **gefahren**.

'We drove to the downtown yesterday.'

**fotografieren** (to take photo) - **hat fotografiert**

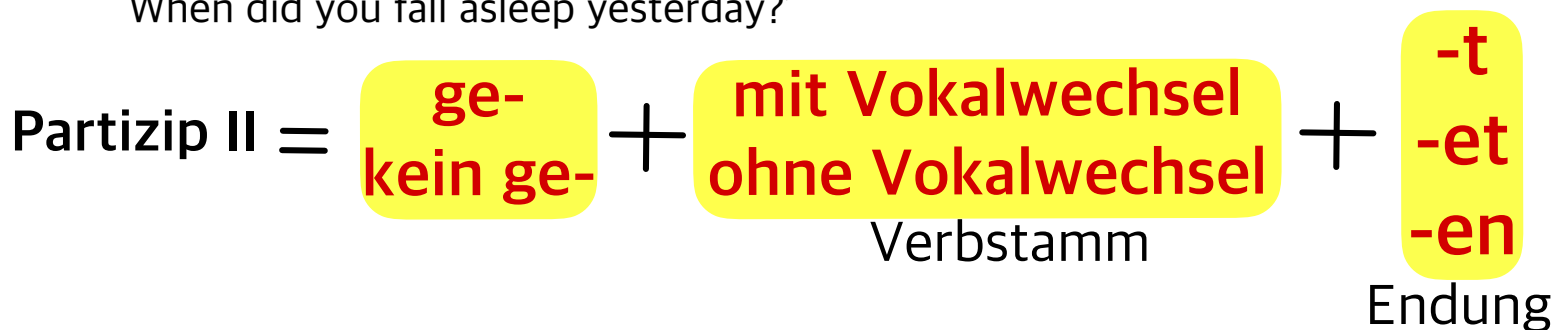
- Wie lange **hast** du die Touristen **fotografiert**.

'How long did you photograph the tourists?'

**einschlafen** (to take photo) - **ist eingeschlafen**

- Wann **bist** du gestern **eingeschlafen**?

'When did you fall asleep yesterday?'



Bei regelmäßigen Verben "with regular verbs"



**machen** (to do) - **hat gemacht**

**gemacht** = **ge-** + **Verbstamm** (mach) + **-t**

- Ich **habe** die Hausaufgabe **gemacht**.

'I have done the homework.'

**spielen** (to play) - **hat gespielt**

- Wie lange **hast** du gestern Musik **gespielt**.

'How long did you play music yesterday.'

**lernen** (to learn) - **hat gelernt**

- Ich **habe** die neun Wörter schon **gelernt**.

'I have already learnt the new words.'

**arbeiten** (to work) - **hat gearbeitet**

- Ich **habe** auch am Sonntag **gearbeitet**.

'I worked on Sunday also.'

**reden** (to talk - talked) - **hat geredet**

## Verben mit der Endung "-ieren"

Verbs that end with "-ieren"

**studieren** (to study) - **fotografieren** (to photograph)

Partizip II = **Verbstamm** + **-t**

**studieren** (to work) - **hat studiert**

- Martina **hat** an der Uni Mathe **studiert**.

'Martina studied Mathematics at the University.'

## Die unregelmäßigen Verben

With irregular verbs

Partizip II = **-ge** + **Verbstamm (mit Vokalwechsel)** + **-en**

**schreiben** (to work) - **hat geschrieben**

**geschrieben** = **ge-** + **Verbstamm (schrieb)** + **-en**

- Petra **hat** mir einen Brief **geschrieben**.

'Petra has written a letter to me.'

**finden** (to find) - **hat gefunden**

- Wir **haben** den Film sehr langweilig **gefunden**.

'We found the movie very boring.'

**kommen** (to work) - **hat gekommen**

- Er **ist** spät nach Hause **gekommen**.

'He came home late.'

**denken** (think - thought) - **hat gedacht**

## Unregelmäßige Verben

essen	hat gegessen	fahren	ist gefahren
gehen	ist gegangen	geben	hat gegeben
bringen	hat gebracht	helfen	hat geholfen
trinken	hat getrunken	nehmen	hat genommen

## Die unregelmäßigen Verben

With irregular verbs

Partizip II = **Präfix** + **Partizip II vom Verb**  
(regelmäßig oder unregelmäßig)

einkaufen (to buy) - **hat eingekauft**

**eingekauft** = Präfix (ein) + Partizip II für Kaufen (**gekauft**)

- **Hast** du gestern viel **eingekauft**?

'did you shop a lot yesterday?'

Example of [Präfix + **regelmäßiges Verb**]

einkaufen (to buy) - **hat eingekauft**

**eingekauft** = Präfix (ein) + Partizip II für Kaufen (**gekauft**)

- **Hast** du gestern viel **eingekauft**?

'did you shop a lot yesterday?'

Example of [Präfix + **unregelmäßiges Verb**]

aufstehen (to buy) - **ist aufgestanden**

**aufgestanden** = Präfix (auf) + Partizip II für stehen (**gestanden**)

- **Matthias ist** heute spät **aufgestanden**.

'Matthias woke up late today.'

## Unregelmäßige Verben

zumachen	hat zugemacht
mitkommen	ist mitgekommen
fernsehen	hat ferngesehen
anfangen	hat angefangen

# bie untrennbaren Verben

With inseparable verbs

Partizip II = **untrennbares Präfix** + **Partizip II vom Verb (ohne ge-)**  
(regelmäßig oder unregelmäßig)

**erklären** (to explain) - **hat erklärt**

- **Meine Lehrerin hat das Thema gut erklärt. Klären** (to clarify)  
'My teacher explained the topic very well.'

**verstehen** (to buy) - **hat verstanden**

- **Ich habe heute alles verstanden.**  
'today I have understood everything.'

## Untrennbare Verben

bekommen	hat bekommen
gefallen	hat gefallen
erzählen	hat erzählt
entscheiden	hat entschieden

## Lektion siebenundvierzig

### Was hast du im Urlaub gemacht

What did you do on vacation

- **der Urlaub** (holiday) / **die Ferien** (vacations)
- **reisen (ist gereist)** (to travel)
- **übernachten (hat übernachtet)** (to stay overnight)
- **besichtigen (hat besichtigt)** (to visit)
  
- **Im Urlaub war ich in Spanien.**  
'I was in Spain on vacation.'
- **Ich habe in Spanien einen Urlaub gemacht.**  
'I went on a vacation to Spain.'
- **Ich habe mit meiner Familie eine Reise gemacht.**  
'I went on a trip with my family.'
- **Ich bin mit meiner Familie gereist.**  
'I traveled with my family.'

## - In den Ferien bin ich zu Hause geblieben.

'I stayed at home during the holiday.'

### - Wo warst du?

'Where were you?'

Im Urlaub → war ich  
In den Ferien → waren wir

die Insel (island)      die Verwandten (relatives)  
die See (see)          der Strand (beach)  
die Weltreise (round-the-world trip)

in Spanien.  
in der Schweiz.  
in New York.  
auf einer Insel.  
an der Ostsee.  
bei Verwandten.  
bei meinen Eltern.  
am Strand.  
auf einer Weltreise.  
zu Hause.

## - Im Urlaub sind wir nach New York geflogen / gefahren.

'We flew / drove to New York on vacation.'

### Mit wem warst du

'with whom were you?'

Ich war

mit meiner Familie  
allein  
mit meinen Verwandten  
mit meiner Freundin  
mit meinem Mann  
mit Sculfreunden

unterwegs  
in ..  
bei ..  
auf ..

### Wo hast du übernachtet?

'where did you stay overnight?'

Ich habe  
Ich haben

im Hotel  
bei meiner Familie  
bei Freunden  
bei Bekannten  
bei einer Gastfamilie  
in einer Jugendherberge  
in einem Zelt

übernachtet

- der / die Bekannten (acquaintance)
- die Gastfamilie (host family)
- die Jugendherberge (youth hostel)
- das Zelt (tent)
- die Gastfamilie (host family)

## Was hast du gemacht? / Was habt ihr gemacht?

'What did you do?'

### - Wir haben viel gegessen.

'We ate a lot.'

### - Ich habe meine Oma besucht.

'I visited my grandmother.'

### - besuchen (hat besucht) (to visit)

### - Wir haben die Sehenswürdigkeiten besichtigt.

'We did sight-seeing.'

### - Wir haben viele Souvenirs gekauft .

'we bought a lot of souvenirs.'

### - Ich habe mich erholt.

'I relax.'

### - Wir haben mich erholt.

'We relaxed.'

### - Wir haben und in die Sonne gelegt.

'We had a sunbath.'

### - Ich habe mit meiner Familie Zeit verbracht.

'I spent time with my family.'

### - Wir haben viel Sport getrieben.

'We did a lot of sports.'

### - Ich bin jeden Tag viel gerannt.

'I ran a lot everyday.'

### - der Stadtbummel

'stroll through the town.'

### - Wir haben einen Stadtbummel gemacht.

'We went for a stroll through the city.'

- **Ich habe einen Roman gelesen.**

'I read a novel.'

- **Ich bin jeden Tag viel gerannt.**

'I ran a lot everyday.'

## Lektion achtundvierzig

### **Im Supermarket** in the supermarket

- **der Supermarket (die Supermärkte).**

'supermarket (supermarkets)'

- **der Einkaufsliste (die Einkaufslisten).**

'shopping list (shopping lists)'

- **der Einkaufswagen (die Einkaufswagen).**

'shopping cart (shopping carts)'

- **der Einkaufswägen**

'shopping carts'

- **der Einkaufskorb (die Einkaufskörbe).**

'shopping basket (shopping baskets)'

- **die Kasse (die Kassen).**

'cash point (cash points)'

- **die Kundin / die Kunde.**

'customer (female/male)'

- **die Kundinnen / die Kunden.**

'customers (female/male)'

- **der Kassierer / die KassiererIn.**

'cashier (female/male)'

- **die Kassierer / die Kassiererinnen.**

'cashiers (female/male)'

- **die Kassierer / die Kassiererinnen.**

'cashiers (female/male)'

- **die Abteilung (die Abteilungen).**









'section (sections)'

- **der Kassenzettel / die Kassenzettel.**

'receipt / sales slip'

- **die Kassenzettel / die Kassenzettel.**

'receipts / sales slips'

- Ich gehe zum Supermarkt. zu + dem = zum  
'I am going to the supermarket'
- Ich bin im Supermarkt. in + dem = im  
'I am in the supermarket'
- Ich komme vom Supermarkt. von + dem = vom  
'I am coming from the supermarket'
- Ich kaufe eine Dose Cola.
- Ich möchte eine Dose Cola kaufen.
- Ich möchte ... / Ich möchte ... kaufen.
- ein Stücke Käse 
- eine Packung Waschmittel 
- eine Becher Joghurt 
- eine Tafel Schokolade 
- eine Flasche Öl 
- eine Packung Milch 
- ein Glas Honig 
- ein Kilo Tomaten 
- einen Beutel Reis 

## Mengenangaben (measurements)

- das Kilo
- das Kilogram - das gram
- zwei Kilo
- anderthalb Kilo - 1.5 Kilo
- ein Kilo
- ein halbes Kilo - 500 Gramm
- zwei Kilo
- Ich möchte ein halbes Kilo Äpfel kaufen.  
'I want to buy half a kg apples'

- **der Liter**
- Manchmal auch "**das Liter**"
  
- zwei Liter
- anderthalb Liter
- ein Liter
- 500 Milliliter – ein halber Liter
  
- **Ich kaufe einen Liter Milch.**  
'I am buying a liter of milk'
- **Entschuldigen Sie, wo finde ich hier Chips?**  
'Excuse me, where will I find chips?'
- **Chips finden Sie beim Knabberzeug.**  
'Chips can be found in the snacks sections'
- **beim Knabberzeug.      bei + dem = beim**  
'In the snacks section'
- **bei den Getränken.**  
'In the beverages section'
- **die Getränke (Pl) | bei den Getränken**
- **bei Obst und Gemüse.**  
'in the fruit and vegetable section'
- **bei Milch und Milchprodukten.**  
'In the dairy products section'
- **beim Getreide.**  
'In the cereals section'
- **bei der Fleischtheke.**  
'In the meat section'
- **beim Waschmittel.**  
'In the cleaning supplies section'
- **bei den Backwaren.**  
'In the bakery section'
- **bei den Süßwaren.**  
'In the confectionary section'

- **bei der Tiefkühlkost.**  
'in the frozen items section'
- **bei den Gewürzen.**  
'In the spices section'
- **bei den Fleischwaren.**  
'In the meats section'
- **bei der Fleischtheke.**  
'In the meat section'
- **beim Gebäck.**  
'In the cookies section'
- **bei der Feinkost.**  
'In the delicacies section'
- **bei der Drogerie.**  
'In the health and beauty section'
- **an der Kasse.**  
'At the cash point'
- **Das macht €25,10 bitte!**  
'That makes €25,10 please!'
- **Hier bitte.**  
'here you are!'
- **Danke! Einen schönen Tag!.**  
'Thank you, have a nice day'
- **Danke, ebenso.**  
'Thank you, same to you'

## *Lektion neunundvierzig*

### **Wie ist das Wetter** **How's the weather**

- |  |                |
|--|----------------|
| - <b>das Wetter (die Wetter)</b>         | 'weather'      |
| - <b>die Sonne (die Sonnen)</b>          | 'sun'          |
| - <b>der Regen (die Regen)</b>           | 'rain'         |
| - <b>der Schnee</b>                      | 'snow'         |
| - <b>das Gewitter (die Gewitter)</b>     | 'thunderstorm' |
| - <b>der Regenbogen (die Regenbogen)</b> | 'Rainbow'      |

- **die Wolke (die Wolken)** 'cloud'
- **der blitz (die Blitze)** 'Lightning'
- **der Sturm (die Stürme)** 'Storm'
- **der Wind (die Winde)** 'wind'

- **Wie ist das wetter?**

'How is the weather?'

- **Es ist schönes Wetter.**

'It is nice weather.'

- **Es ist wunderschönes Wetter.**

'it is beautiful weather.'

- **Es ist schlechtes Wetter.**

'it is bad weather.'

- **Es ist schreckliches Wetter.**

'It is horrible weather.'

- **Es ist schön.**

'it is nice'

- **Es ist angenehm.**

'it is pleasant.'

- **Es ist sonnig.**

'It is sunny.'

- **Die Sonne scheint.**

'The sun is shining.'

- **Es ist warm / sehr warm.**

'it is warm / very warm.'

- **Es ist heiß.**

'it's hot.'

- **Es ist feucht.**

'Es ist humid.'

- **Es ist schwül.**

'it is sticky.'

- **Es ist kalt / sehr kalt.**

'it is cold / very cold.'

- **Ich friere.**

'I am freezing. / I'm cold'

- **Es ist eisig?**

'It's freezing cold.'

- **die Temperature.**

'temperature.'

- **Es ist 10 Grad.**

'it is 10 degrees.'

- **Es ist leicht bewölkt.**

'it is a little bit cloudy.'

- **Es ist bewölkt / overcast.**

'It is cloudy / overcast.'

- **Es ist windig.**

'it is windy'

- **Es ist stürmisch.**

'it is stormy.'

- **Es ist regenreich.**

'it is rainy.'

- **Es regnet.**

'It is raining.'

- **Es blitzt und donnert.**

'it's lighting and rumbling.'

- **der Donner.**

'thunder'

- **Es gibt ein Gewitter.**

'there is a thunderstorm.'

- **Es ist neblig.**

'it is foggy'

- **der Nebel.**

'fog'

- **Es gibt Schnee / Es schneit.**

'it is snowing.'

- **Heute ist es nicht mehr so schön wie gestern!.**

'Today it is not as nice as yesterday.'

- **Es ist ziemlich grau heute!**

'it's pretty cloudy today!'

- **Es ist ziemlich windig heute!**

'It's pretty windy today.'

## - Es ist das Wetter traumhaft!

'today the weather is fantastic!'

## - der Traum.

'Dream'

## - traumhaft.

'dreamlike.'

## - Ein Superwetter haben wir heute!

'Today we have fantastic weather.'

## - Der Himmel ist klar!.

'the sky is clear!'

## - Es regnet.

'It is raining.'

### Nomen

die Sonne  
der Regen  
die Wolke  
der Wind  
der Sturm  
der Nebel

### Adjektiv

sonnig   
regnerisch   
bewölkt   
windig   
stürmisch   
neblig 

## Lektion fünfzig

### Verabredungen appointments

- die Verabredung (die Verabredungen) 'Appointment'  
(Verabredung is something personal that you fix with your friends, our family, our acquaintances)
- der Termin (die Termine) 'Appointment' (Formal appointment)
- eine Verabredung treffen 'To make an appointment'
- treffen - hat getroffen
- eine Verabredung bestätigen 'To confirm an appointment'

## - Hallo Ben! Wollen wir zusammen in die Stadt gehen?

'Hello Ben! Do you want to go to down town together?'

- **Ja gern, wann denn?**

'sure, when?'

- **Heute Abend?**

'this evening?'

- **Ja, das passt!**

'Yes, that's fine!'

- **Nein, heute kann ich leider nicht.**

'No, unfortunately I can't today.'

- **Und morgen?**

'and tomorrow?'

- **Ja, Morgen ist gut.**

'Yes, tomorrow ist gut.'

- **Wann und wo treffen wir uns?**

'When and where do we meet?'

- **Um sechs? Bei mir?.**

'At six? My place?'

- **Okay, dann bis morgen.**

'Okay, see you tomorrow.'

### **einen Vorschlag machen**

to make a suggestion

- **machen - hat gemacht**

- **Hallo Ben! Hi Ben!**

- **Wollen wir zusammen ins Kino gehen?**

'Do you want to go to the cinema together?'

- **Willst du mit mir in den Zoo gehen?**

'Do you want to go with me to the zoo?'

Wollen wir zusammen

Willst du mit mi

ins Kino

in den Park

in den Zoo

ins Café / Restaurant

in die Stadt / Disko

essen / tanzen

Tennis spielen

gehen?

**- Gehen wir zusammen ins Kino?**

'Let's go to the cinema together?'

**- Hast du heute Abend etwas vor?**

'Are you going to do anything this evening?'

**- Hast du am Wochenende Zeit?**

'Do you have time on the weekend?'

**- Hast du am Wochenende Lust auf etwas?**

'Do you feel like doing something on the weekend?'

**- Hast du Freitag Lust auf Tennis?**

'Do you feel like playing tennis on Friday?'

Hast du	heute Abend Morgen am Wochenende am Samstag am Freitag	etwas vor? Zeit? Lust auf etwas Lust auf Tennis
---------	--	--

Ich möchte gern	heute Abend morgen am Wochenende am Freitag	mit dir ins Kino gehen. mit dir Tennis spielen. in die Disko gehen.
--------------------	--	---

**- Ich möchte gern heute Abend mit dir ins Kino gehen.**

'This evening I would like to go to the cinema with you.'

**- Ich möchte gern am Wochenende in die Disko gehen.**

'I would like to go to the disco on the weekend.'

**- Willst du vielleicht mitkommen?**

'Do you want to come along?'

**- Hast du Zeit?**

'Do you have time?'

**- Hast du lust?**

'Do you feel like?'

## den Vorschlag annehmen

'to accept the suggestion'

- **annehmen - hat angenommen**
- **Ja gern, das passt! / das geht.**  
'Yes, that's fine / that would work out.'
- **Ja, Freitag ist gut! Da habe ich Zeit.**  
'Yes, Friday is good! I have time then.'
- **Ja, da habe ich nichts vor!**  
'Yes, I have nothing planned.'
- **etwas vorhaben - hat etwas vorgehabt**  
'to be up to something'
- **Abgemacht! Freitag um 18 Uhr?**  
'It's a deal! Friday at 18 o'clock'
- **Ja, das ist eine gute Idee! Wann denn?**  
'Yes that is a good idea! When?'

## den Vorschlag ablehnen

'to reject suggestion'

Tut mir leid Entschuldigung Leider kann ich nicht	Ich habe	Keine Zeit. viel zu tun. keine Lust. am Freitag Tanzkurs.
	Ich muss	Viel arbeiten. meinen Eltern helfen.

- **ablehnen - hat abgelehnt**
- **Leider kann ich nicht.**  
'Unfortunately I can't.'
- **Ich habe keine Zeit.**  
'I don't have time.'
- **Ich habe viel zu tun.**  
'I have lots to do.'
- **Ich habe keine Lust.**  
'I don't feel like.'

## - Ich habe am Freitag einen Tanzkurs.

On Friday I have dance class.

## - Ich muss viel arbeiten.

I have to work a lot.

## - Ich muss meinen Eltern helfen.

I have to help my parents.

## - Da kann ich leider nicht. Ich muss arbeiten.

Unfortunately I can't. I have to work.

## - Da bin ich schon verabredet.

I have already made an appointment.

## einen anderen Vorschlag machen

to make another suggestion

## - Freitag geht leider nicht.. aber Samstag?

Unfortunately, Friday is not possible.. how about Saturday.

## - Vielleicht nächste Woche? / Geht es nächste Woche?

Maybe next week? / Would next week work out?

## den Vorschlag zusagen Ort und Zeit festlegen

To accept the suggestion to schedule a place and time

## - zusagen - hat zugesagt

## - festlegen - hat festgelegt

## - Das ist gut. Wann und wo treffen wir uns?

That's good. When and where do we meet?

## - Können wir uns am Donnerstag um 11 Uhr treffen?

Can we meet on Thursday at 11 o'clock?

## - Um 6 Uhr? Bei mir? Oder bei dir? Von dem Kino?

at 6 o'clock? At my place? Or at your place? in front of the cinema

## - Am Abend? Im Restaurant?

in the evening? In the restaurant?

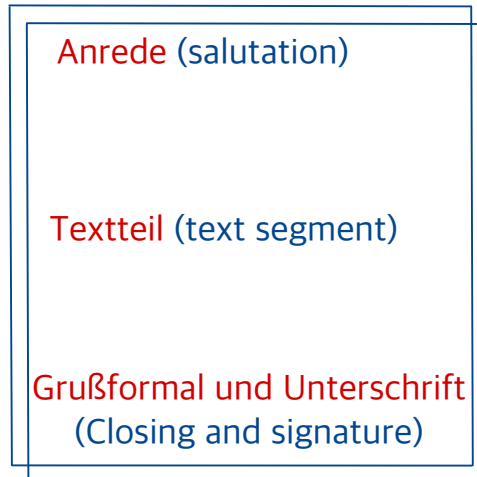
## - okay, bis dann! Tschüss!

Okay, see you! Bye!?

## Einladung

### invitation

- die Einladung (die Einladungen) invitation
- eine Einladung schreiben To write an invitation
- jemanden einladen To invite someone



### Anrede

'Salutation'

Lieber John,  
Hallo John,

Liebe Julia,  
Hallo Julia,

dear  
hello

### Textteil

'text segment'

**einladen** 'to invite'

### - Wir machen ein Fest!

we are having a party!

### - Ich habe Geburtstag! / Hochzeitstag

It's my birthday! / marriage anniversary

### - Mein Sohn hat Geburtstag.

it's my son's birthday.

### - Ich möchte dich zum Essen einladen.

I would like to invite you to dinner.

### - Wir laden dich / euch ein!

We invite you!

- **Wir möchten dich gerne dabei haben.**  
We would like to have you with us.
- **Ich lade dich / euch ein!**  
I invite you!
- **Ich möchte dich gerne dabei haben.**  
I would like to have you with me.
- **Der Treffpunkt ist bei uns zu Hause.**  
The meeting place is at our house.
- **Wir treffen uns im Restaurant Marienhof.**  
We will meet you in the restaurant Marienhof!
- **Wir fangen um 18 Uhr an.**  
We will start at 18:00 hrs.
- **Die Party / Das Programm beginnt um 19 Uhr.**  
The party / The program starts at 19:00 hours.
- **Kannst du einen Salat mitbringen?**  
Can you bring a salad?
- **Kannst du einen Kuchen mitbringen?**  
Can you bring a cake?
- **Hoffentlich hast du Zeit!**  
Hopefully you have time!
- **Viele Grüße**  
Regards

**Lieber Boris,**

**Ich habe am Samstag Geburtstag und möchte dich gerne einladen! Der Treffpunkt ist bei uns zu Hause. Die Party beginnt um 18 Uhr. Kannst du vielleicht Bier mitbringen? Hoffentlich hast du Zeit!**

**Viele Grüße  
Monika.**

## auf eine Einladung reagieren

Respond to an invitation

### - Vielen Dank für die Einladung!

Many thanks for the invitation!

### - Danke für deine Einladung!

Thank you for your invitation!

## zusagen

to accept the suggestion

### - Ich komme sehr gern.

I would like to come.

### - Wann und wo findet die Party statt?

when and where does the party take place?

### - Ich freue mich schon auf Samstag und komme sehr gern.

I am looking forward to Saturday and I would like to come.

### - Ich freue mich sehr und komme sehr gern.

I am very happy and I would like to come.

### - Ich bringe gern einen Kuchen/ einen Salat mit .

I would like to bring a cake / a salad.

### - Kann ich etwas mitbringen?

can I bring something?

### - Kann mein Freund / meine Freundin mitkommen?

can my friend / girlfriend come with me?

### - Viele Grüße und bis Samstag?

Best wishes and see you on Saturday!

Monika,

Vielen Dank für deine Einladung. Ich freue mich schon sehr auf Samstag und komme sehr gern. Ich bringe auch Bier mit. Für wie viele Personen? Kann meine Freundin auch mitkommen?

Viele Grüße und bis Samstag,  
Boris.

# absagen

to reject a suggestion

- **Es tut mir leid, aber ich kann nicht kommen.**

I'm sorry, but I can not come.

- **Ich kann leider nicht kommen.**

Sorry, I can not come.

- **Ich habe am Montag eine Prüfung.**

I have an exam on Monday.

- **Ich habe leider keine Zeit.**

Unfortunately, I have no time.

- **Am Samstag muss ich arbeiten.**

I have to work on Saturday.

- **Ich bin am Samstag schon verabredet.**

I have already made an appointment on Saturday.

- **Ich wünsche dir / euch viel Spaß!**

I wish you a lot of fun!

- **Veil Spaß auf der Party!**

Have fun at the party!

- **Hoffentlich sehen wir uns bald.**

Hope to see you soon.

- **Viele Grüße und bis bald!**

best wishes and see you soon!

**Liebe Monika,**

**Vielen Dank für deine Einladung. Es tut mir leid, ich kann nicht kommen. Am Samstag muss ich arbeiten.**

**Ich wünsche dir viel Spaß! Hoffentlich sehen wir uns bald!**

**Viele Grüße und bis bald,  
Boris.**

**Gefallen und Missfallen ausdrücken**  
expressing likes and dislikes

**Gefallen ausdrücken**

Express liking

- **Das gefällt mir.**  
I like it.
- **Er gefällt mir. / Das Auto gefällt mir.**  
I like him / I like the car.
- **Das gefällt mir sehr gut!**  
I like it very much!
- **Ich hatte viel Spaß!**  
I had a lot of fun!
- **Es ist / war toll / Klasse! / Super!**  
it is / was great! / terrific! / awesome!
- **Das ist ganz toll!**  
This is really great!
- **Ich finde das echt klasse!**  
I think that's really terrific!
- **Das finde total schön!**  
I think that's very nice!
- **Ich finde das wirklich super“**  
I think that's really awesome!
- **Hi Tom! Wie findest du mein Kleid?**  
Hi Tom! How do you like my dress?
- **Das finde ich echt schön!**  
I think that's really nice!
- **Und meine Schuhe?**  
and my shoes?
- **Die finde ich auch klasse!**  
I think they are terrific, too!

## Missfallen ausdrücken



Express disliking

- **Das gefällt mir nicht so gut.**  
I don't really like it that much.
- **Das gefällt mir überhaupt nicht!**  
I don't like it at all!
- **Das finde ich hässlich / schlecht.**  
I find it ugly / bad.
- **Das gefällt mit gar nicht!**  
I don't like it at all!
- **Was gefällt dir? Was gefällt dir gar nicht?**  
What do you like? What don't you like at all?

## Lektion dreiundfünfzig

### Fragepronomen "welch-"

Interrogative pronoun "welch-" (which)

- **Welches Kleid**  **findest du schön?**  
Which dress do you like?
- **Das schwarze Kleid.**  
The black dress
- **Welcher Stift**  **gehört dir?**  
Which pen is yours.?
- **Der rote.**  
The red one.
- **In welchem Haus wohnst du?**  
in which house do you live?
- **In dem Linken.**  
in the left one.

## Maskulin | Nominativ

- **Welcher** Hut ist schicker? (der Hut – welcher Hut)  
Which hat is smarter?
- **Der schwarze** Hut. / **Der schwarze**.  
The black one.

## Maskulin | Akkusativ

- **Welchen** Hut findest du schick? (den Hut – welchen Hut)  
Which hat do you find smart?
- **Den schwarzen** finde ich schick.  
I find the black one smart.

## Maskulin | Dativ

- **Zu welchem** Hut passt meine Jacke? (dem Hut – welchem Hut)  
Which hat matches my jacket?
- **Zu dem schwarzen**.  
the black one.

---

## Feminin | Nominativ

- **Welche** Frau ist deine Kollegin? (die Frau – welche Frau)  
Which woman is your colleague?
- **Die linke**.  
The left one.

## Feminin | Akkusativ

- **Welche** Frau hast du gesucht?  
Which woman were you looking for?
- **Die Linke** habe ich gesucht. / **Die linke**.  
I was looking for the left one. / The left one.

## Feminin | Dativ

- **mit welcher** Frau hast du gesprochen? (der Frau – welcher Frau)  
With which woman did you speak?
- **Mit der Linken**.  
with the one on the left.

## Neutrum | Nominativ

- **Welches Buch ist interessanter?** (das Buch - welches Buch)  
Which book is more interesting?
- **Das blaue.**  
The blue one.

## Neutrum | Akkusativ


- **Welches Buch findest du interessant?** (das Buch - welches Buch)  
Which book do you find interesting?
- **Das blaue.**  
The blue one.

## Neutrum | Dativ

- **In welchem Buch kann man über Dinosaurier lesen?**  
(dem Frau - welchem Frau)  
In which book can you read about dinosaurs? 🦖🦕
- **In dem blauen.**  
in the blue one.

---

## Plural | Nominativ

- **Welche Blumen gefallen dir?** (die Blumen - welche Blumen)   
Which flowers do you like?
- **Die gelben Blumen. / Die gelben.**  
The yellow ones.

## Plural | Akkusativ

- **Welche Blumen möchtest du kaufen?** (die Blumen - welche Blumen)  
Which flowers do you want to buy?
- **Die geben.**  
The yellow ones.

## Plural | Dative

- **Von welchen Blumen sprichst du?** (den Blumen - welchen Blumen)  
Which flowers are you talking about?
  - **Von den gelben.**  
About the yellow ones.
- (den Kindern - welchen Kindern)

## Fragepronomen "welch-"

	Nominativ	Akkusativ	Dativ
Maskulin	Welcher	Welchen	Welchem
Feminin	Welche	Welche	Welcher
Neutral	Welches	Welches	Welchem
Plural	Welche	Welche	Welchen + (e)n

## Lektion vierundfünfzig

### Demonstrativpronomen "dies"

#### Demonstrative pronoun "dies-" (this)

- Ich finde **dieses** Kleid sehr schön.  
I find this dress is very pretty.
- Was machst du mit **diesem** Geld?  
What are you doing with this money?
- **Dieser** Schauspieler ist sehr berühmt.  
this actor is very famous.

#### Maskulin | Nominativ

- Was kostet **dieser** Pullover? (der Pullover - dies**er** Pullover)  
How much is this sweater?

#### Maskulin | Akkusativ

- Wie finden Sie **diesen** Pullover? (d**en** - dies**en**)  
How do you like this sweater?

#### Maskulin | Dativ

- Was passt zu **diesem** Pullover? (d**em** - dies**em**)  
What matches with this sweater?

## Feminin | Nominativ

- **Diese Bluse ist wunderschön.** (die - diese)  
This blouse is beautiful.

## Feminin | Akkusativ

- **Wie findest du diese Bluse?**  (die - diese)  
How do you like this blouse?

## Feminin | Dativ

- **Was passt zu dieser Bluse?** (der - dieser)  
What matches with this blouse?

## Neutrum | Nominativ

- **Dieses Auto gefällt mir?** (das - dieses)  
I like this car.

## Neutrum | Akkusativ

- **Wie findest du dieses Auto?** (das - dieses)  
How do you like this car?

## Neutrum | Dativ

- **Willst du mit diesem Auto fahren?** (dem - diesem)  
Do you want to drive this car?

## Plural | Nominativ

- **Was kosten diese Schuhe?**  (die-diese)  
what do these shoes cost?

## Plural | Akkusativ

- **Kaufst du diese Schuhe?** (die-diese)  
Are you buying these shoes?

## Plural | Dative

- **In diesen Schuhen siehst du elegant aus!?** (den - diesen)  
In these shoes you look elegant!
- **Mit diesen Kindern spiele ich gern.**  
I like to play with these children.

# Demonstrativartikel "dies-"

	Nominativ	Akkusativ	Dativ
Maskulin	dieser	diesen	diesem
Feminin	diese	diese	dieser
Neutral	dieses	dieses	diesem
Plural	diese	diese	diesen + (e)n

## Lektion fünfundfünfzig

### Im Kaufhaus | In department store



### Redemittel useful phrases

- **das Kaufhaus (die Kaufhäuser)**  
department store.
- **die Abteilung (die Abteilungen)**  
department
- **die Babyabteilung / die Kinderabteilung**  
baby's department / children's department
- **die Anprobe / die Umkleidekabine.**  
Fitting room
- **etwas anprobieren**  
to try something on
- **Guten Tag kann ich Ihnen helfen?**  
Hello, can I help you?
- **Ja. Ich brauche eine Jacke für das Büro.**  
Yes. I need a jacket for the office.
- **Gefällt Ihnen diese hier?**  
Do you like this?
- **Ja, diese gefällt mir sehr.**  
Yes. I like it very much.

## Gespräch beginnen to begin a conversation

### - der Kunde / die Kundin

customer

### - der Verkäufer / die Verkäuferin

seller

### - Guten Tag, Sie wünschen?

Good day, what do you want?

### - Ich suche **eine Hose**.

I am looking for a pair of pants.

### - Guten Tag kann ich Ihnen helfen?

Good day, how can I help you?

### - Ja, Ich hätte gern **ein Hemd** für meinen Vater.

I would like to have a shirt for my father.

### - Ja, Ich brauche **eine Jacke**.

Yes. I need a jacket.

#### Was

eine Hose



einen Mantel



eine Tasche



ein Hemd



Schuhe



#### Anlass / Person

für eine Party / eine Hochzeit



für das Büro / die Schule

für meinen Vater / meine Schwester

für mich

### - Die Kundin möchte eine Hose kaufen.

The customer wants to buy a pair of pants.

### - Gefällt Ihnen **diese** hier?

Do you like this?

### - Wie finden Sie **diese** hier? / Wie finden Sie **diese** Hose hier?

How do you like this one here? How do you like these pants here?

### - Wie gefällt Ihnen **diese** hier?

How do you like this one here?

### - **Diese** gefällt mir gut.

I like it.

### - **Diese** gefällt mir leider nicht.

I don't like it.

- Die Farbe gefällt mir leider nicht. Haben Sie vielleicht eine andere Farbe?  
I don't like the color. Would you have another color?
- Das ist zu altmodisch. / Das ist mir zu modern.  
This is too old fashioned. / This is too modern for me.
- Welche Größe haben sie denn?  
What size do you have?
- Ich trage / habe die Größe 38.  
I wear / have size 38.
- Hier ist Ihre Größe. Möchten Sie diese denn anprobieren?  
Here is your size. Would you like to try them on?
- Ja gern. Wo ist die Umkleidekabine?  
Yes, sure. Where is the fitting room?
- Gleich hier um die Ecke. Hier. / Da hinten rechts.  
Right around the corner. / here. / behind that to the right.
- Und passt die gut? / sitzt die gut? / Ist sie bequem?  
And does it fit well? / is she sitting well? / is she comfortable?
- Sie passt gut / genau / richtig. Ich nehme diese.  
It fits well / exactly / correctly. I take this.
- Es ist viel zu klein. / groß. Haben Sie eine Nummer größer / kleiner?  
It's too small. / big. Do you have a number bigger bigger / smaller?

### **Gespräch beenden** to end a conversation

- Sehr schön. Die Hose steht Ihnen auch gut.  
Very nice. The pants are also good.
- Danke. Was kostet sie?  
Thank you. What does it cost?
- Sie kostet nur 30 Euro.  
It costs only 30 Euro.
- Ok. Danke schön. Auf Wiedersehen!  
Ok. Thank you very much. Goodbye!

die Hose  
der Pullover  
das Hemd  
die Schuhe

Gefällt Ihnen diese (Hose)?  
Gefällt Ihnen dieser (Pullover)?  
Gefällt Ihnen dieses (Hemd)?  
Gefallen Ihnen diese (Schuhe)?

Ja, die/sie gefällt mir  
Ja, der/er gefällt mir  
Ja, das/es gefällt mir  
Ja, die/sie gefallen mir

## Lektion sechsfundfünfzig

### Mit dem Taxi fahren | to taxi

#### - der/das Taxi (die Taxis)

taxi

#### - der Taxistand

taxi stand

#### - die Taxizentrale

Taxi office

#### - der Taxameter (die Taxameter)



taximeter

#### - die Quittung (die Quittungen)



receipt

#### - der Taxifahrer / die Taxifahrerin

Taxi driver

### ein Taxi bestellen | am Telefon

to order a taxi | on telephone

#### - Ich hätte gern / Ich brauche bitte für morgen um 16 Uhr ein Taxi in die Goethestraße 10.

I would like / I need a taxi for tomorrow at 16:00 hrs in the Goethestraße 10.

#### - kann ich morgen früh um 8 Uhr ein Taxi zum Flughafen bestellen?

Can I order a taxi to the airport tomorrow morning at 8 o'clock?

#### - Ich brauche bitte sofort ein Taxi zum Flughafen in die Goethestraße 10.

I need a taxi to Goethestraße 10 immediately.

#### - Es tut mir leid 🙄, es sind keine Taxi verfügbar.

I'm sorry, there are no taxis available.

- Verfügbar sein  
to be available
- Wie lautet Name, bitte? Das Taxi ist auf dem Weg?  
What is your name, please? The taxi is on the way.
- Ich schicke jemanden  
I will send someone


### ein Taxi bestellen | auf der Straße

to order a taxi | on the street

- Entschuldigen Sie, sind Sie frei? Können Sie mich zum Bahnhof fahren?  
Excuse me, are you free? Can you drive me to the station?
- Entschuldigen Sie, würden Sie / Könnten Sie mich bitte zum Flughafen bringen?  
Excuse me, would you / could you take me to the airport please?

### im Taxi

In the taxi

- Wohin möchten Sie?  
where do you want to go?
- Ich möchte zum Flughafen / Stadtzentrum / Bahnhof  .  
I want to go to the airport / city centre / railway station
- Ist das Taximeter eingeschaltet?  
is the taximeter turned on?
- Schalten Sie bitte das Taximeter ein!  
Please turn on the taximeter!
- Wie lange dauert es bis dahin?  
How long will it take to get there?
- Wie Lange dauert dir Fahrt bis zum Flughafen?  
How long will it take to get to the airport?
- Etwa 20 Minuten.  
about 20 minutes.
- Ich habe es eilig. Könnten (Können) Sie bitte schneller fahren?  
I'm in a hurry. Can you please drive a little faster?

- Stört es Sie, wenn ich das Fenster zumache/aufmachen?  
Does it bother you when I close / open the window?
- Können Sie bitte hier anhalten?  
. Can you please stop here?
- Bitte halten Sie da vorne an der Haltestelle / am Eingang.  
Please stop there at the bus stop / at the entrance.
- Können Sie an einem Bankautomaten / an einem Kiosk anhalten?  
Can you stop at a cash machine / kiosk?
- Können Sie mich bitte da vorn rauslassen?  
Can you please drop me out there?

**zahlen**

to pay

- Wie viel kostet das?  
How much is it?
- Das macht dann 15.50 Euro bitte.  
That makes 15.50 Euro please.
- Kann ich mit der Karte zahlen?  
Can I pay with the card?
- Kann ich bitte eine Quittung haben?  
Can I have a receipt, please?
- Möchten Sie eine Quittung?  
Do you want a receipt?
- Danke, rest ist für Sie. / Stimmt so!  
Thanks, keep the change.

## Lektion Siebenundfünfzig

### zeitadverbien | Adverbs of time

- Er arbeitet gern **sonntags**.  
He likes to work on sundays.
- **Heute** möchte ich Tee trinken.  
Today I want to drink tea.
- **Manchmal** habe ich Kopfschmerzen.  
Sometimes I have a headache.
- **Wann? / Wie lange? / Wie oft?**  
when? / How long? / How often?

## Wochentage

montags

mondays

dienstags

tuesdays

mittwochs

wednesdays

freitags

fridays

samstags

saturdays

sonntags

sundays

## Tageszeiten

morgens

in the morning

vormittags

in the morning (before noon)

mittags

at noon

nachmittags


in the afternoon

abends

in the evening

nachts

in the night

- **Montags** beginnt der Unterricht um 15 Uhr.  
on Mondays (every Monday) the lessons start at 15:00 o'clock.
- **Abends** gehen wir alle spazieren.   
In the evening we all go for a walk.
- **Vergangenheit / Gegenwart / Zukunft**  
Past / Present / Future

## Vergangenheit

vorgestern

day before yesterday

gestern

Yesterday

früher

earlier

damals

back then

## Gegenwart

heute

today

jetzt, nun

now

gerade

just now

sofort

right now

heutzutage

nowadays

## Zukunft

morgen

tomorrow

übermorgen

day after tomorrow

bald

soon

später

later

- **Gestern** hat es bei uns geregnet.  
yesterday it rained here.
- **Früher** habe ich kein Gemüse gegessen.  
Earlier I didn't eat vegetables.

- at the time, I was a little boy.
- Heute kocht mein Mann.  
my husband is cooking today.
- Ich muss jetzt gehen. / Jetzt muss ich gehen  
I have to go now. / Now I have to go
- Sie telefoniert gerade.  
She is on the telephone at the moment.
- Ich bin sofort eingeschlafen.  
I slept right now
- Heutzutage ist es sehr warm.  
Nowadays its very warm.
- Sie muss morgen verreisen.  
She has to travel tomorrow.
- Sie bekommt bald ein Baby.  
She's expecting a baby soon.
- Soll ich dich später anrufen?  
Should I call you up later?

### die Reihenfolge "sequence"

#### Past

- vorher before.
- zuerst foremost

#### Future

- dann the
- danach after that
- später later
- Warum hast du das nicht vorher gesagt?  
why didn't you say that before?
- Zuerst sollst du lesen und hören dann übersetzen.  
First you should read and then translate.
- Danach gehen wir einkaufen und später essen wir Eis.  
After that we go shopping and later we eat ice cream.
- Mir gefiel schon immer ihr strahlendes Lächeln.  
I always liked her radiant smile.
- gefiel (Präteritum für "gefallen")
- Ich habe lange darauf gewartet, meine Tochter wiederzusehen.  
I have been waiting for a long time to see my daughter again.

- **immer**

always / never

- **fast immer**

almost always

- **meistens**

mostly

- **oft / häufig**

often / frequently

- **manchmal / ab und zu**

sometimes / now and then

- **selten**

seldom

- **fast nie**

almost never

- **nie**

never

- Er kommt **immer** zu spät.

He always comes too late.

- Um diese Zeit bin ich **meistens** schon im Bett.

I am generally in bed at this time.

- Er hat uns **oft** besucht.

He visited us often.

- Er macht **manchmal** viele Fehler.

Sometimes he makes a lot of mistakes.

- Ich liebe meine Arbeit, aber ab und zu brauche ich eine Pause.

I love my job, but every once in a while, I need a break.

- Sie kommst sehr **selten** aus dem Haus.

She very rarely gets out of the house.

- Ich habe ihn **nie** gesehen.

I have never seen him.

## Lektion achtundfünfzig

### **am Telefon sprechen | to talk on the phone**

- telefonieren - hat telefoniert

to call somebody

- anrufen - hat angerufen

to ring someone

- Das Telefon klingelt

The phone rings

### **ans Telefon gehen**

to answer the phone

- Müller. / Hier ist Müller. (Informal)

Müller. / here is Müller.

- Müller GmbH, Marketing, Sarah Schmidt am Apparat. Was kann ich für Sie tun? (Formal)

Müller GmbH, Marketing, Sarah Schmidt speaking. What can I do for you?

- Guten Tag, hier ist Firma Müller GmbH, mein Name ist Schmidt. (Formal)

Good morning / Good afternoon, this is Ms. Schmidt from Müller GmbH.

- Sie sprechen mit Sarah Schmidt. Wie kann ich Ihnen helfen?

You are speaking to Sarah Schmidt. How can I help you?

### **sich melden**

to answer

- Hallo Max, hier ist Anna! (Informal)

Hello Max, Anna speaking.

- Guten Tag. Mein Name ist Anna Bachmann. (Formal)

Good Day. My name is Anna Bachmann.

- Guten Tag, hier ist Anna Bachmann.

Good day. Anna Bachmann speaking.

### **nach einer Person fragen**

to ask for a person

- Ist Frau / Herr Meyer da?

is Ms. / Mr. Meyer there?

- Kann ich bitte mit Frau/Herrn Meyer sprechen?

Can I please talk to Ms./Mr. Meyer?

- Könnten Sie mich mit Frau / Herrn Meyer verbinden?

Could you please connect me to Mr./Ms. Meyer?

**verbinden - hat verbunden** (to connect)

- Einen Augenblick, bitte / Moment, bitte. Ich verbinde Sie.

One moment, please. I will connect you.

**die Person ist nicht erreichbar**

The person is not reachable

- Er / Sie ist in einer Besprechung. / auf Geschäftsreise.

He/She is in a meeting. / away on business.

- Kann ich Ihnen weiterhelfen?

Perhaps I can help you?

- Möchten Sie eine Nachricht hinterlassen?

Would you like to leave a message?

- Kann ich ihm / ihr etwas ausrichten?

Can I give a message to him / her?

- etwas ausrichten - hat ausgerichtet

to pass on a message

- Kann ich Sie etwas fragen? / Ich habe eine Frage?

Can I ask something / I have a question.

- Ich möchte etwas fragen?

I want to ask something?

**eine Nachricht hinterlassen**

to leave a message

- Könnten Sie ihm / ihr etwas ausrichten?

Can you give him / her a message?

- Er/Sie möchte mich bitte zurückrufen?

Could you please ask him/her to call me back?

- Sagen Sie ihm / ihr bitte, ...

Tell him / her please, ...

- Sagen Sie ihm bitte, er soll mich zurückrufen.

Tell me please, he should call me back.

- Sagen Sie ihr bitte, ich kann morgen nicht kommen.

Tell her please. I can't come tomorrow.

- Sagen Sie ihm bitte, ich bin heute krank und komme nicht zum Meeting.

Tell him please, I am sick today and can't come to the meeting.

- Ich werde es ausrichten.

I'll give him or her the message.

### **etwas nicht verstehen**

Unable to understand something

- Könnten Sie das bitte noch einmal sagen?

Could you please say that once again?

- Entschuldigung, wie bitte?

Excuse me, I'm sorry?

- Könnten Sie das bitte buchstabieren?

Could you please spell that?

- Entschuldung, das habe ich nicht verstanden.

I'm sorry. I didn't quite catch that.

- Könnten Sie den Namen bitte wiederholen?

Could you please repeat the name?

- Könnten Sie bitte etwas langsamer sprechen?

Could you please speak a bit more slowly, please?

### **das Gespräch beenden**

to end the conversation

- Danke für Ihre Auskunft / Ihre Hilfe

Thank you for the message / for your help.

- Ich rufe Sie später / morgen nochmal an.

I will call you later / tomorrow once again.

- Vielen / Herzlichen Dank. Auf Wiederhören.

Thank you very much. Good bye.

- Gern geschehen. Auf Wiederhören.

You are welcome. Good bye.

- Ich wünsche Ihnen einen schönen Tag. Auf Wiederhören.

I wish you a nice day. Good bye.

- Ich wünsche Ihnen ein schönes Wochenende. Auf Wiederhören.

I wish you a nice weekend. Good bye.

### **ein Beispiel | one example**

A- Guten Tag. Hier ist Firma Rohmann GmbH. Sie sprechen mit Julia Becker.

Good day. You are talking to Julia Becker from Rohmann GmbH.

B- Guten Tag Frau Becker. Hier ist Jonas Müller von Müller Ag. Kann ich bitte mit Herrn Schmitz sprechen?

Hello Ms. Becker. Here is Jones Müller from Müller Ag. Can I speak to Mr. Schmitz please?

A- Es tut mir leid, aber er spricht gerade auf der anderen Leitung. Kann ich ihm etwas ausrichten?

I'm sorry, but he's talking on the other line right now. Can I give him a message?

B- Ja, Könnten Sie ihm bitte sagen, er soll mich heute Nachmittag zurückrufen?

Yes, could you please tell him to call me back this afternoon?

A- Ja, natürlich mache ich das.

Yes, Of course I will.

B- Vielen Dank. Ich wünsche Ihnen einen Schönen Tag. Auf Wiederhören.

Thank you very much. Have a nice day. Good bye.

A- Danke. Ihnen auch. Auf Wiederhören.

Thank you. You too. Good bye.

## Lektion neunundfünfzig

### Beim Arzt | at the doctor

- der Arzt 🧑⚕️ (die Ärzte)

doctor

- die Ärztin 🧑⚕️ (die Ärztinnen)

female doctor

- der Patient (die Patienten)

patient

- die Patientin (die Patientinnen)

female patient

- die Arztpraxis (die Arztpraxen)

doctor's office

- die Tablette (die Tabletten)

tablet



- die Kapsel (die Kapseln) 

Capsule

- die Tablette / die Kapsel einnehmen

to take tablet / capsule

- die Tropfen (Pl.) 


drops

- die Salbe (die Salben) 

ointment

- das Rezept ( die Rezepte)

prescription



- den Patienten untersuchen

to examine the patient

- Der Arzt untersucht den Patienten.

The doctor examines the patient.

- untersuchen - hat untersucht

to examine

- den Blutdruck messen

to measure the blood pressure

- Der Arzt misst den Blutdruck.

The doctor measures the blood pressure.

- Medikamente verschreiben

to prescribe medicines

- verschreiben - hat verschrieben

to prescribe

**einen Arzttermin vereinbaren**

To fix a doctor's appointment

- Praxis Dr. Lampert, guten Tag.

Practice Dr. Lampert good day.

- Guten Tag. Florian Müller hier. Ich möchte gern einen Termin beim Arzt vereinbaren.

Good day. Florian Müller here. I would like to make an appointment with the doctor.

- Was haben Sie für Beschwerden?

what complaints do you have?

- Ich habe Rückenschmerzen und Husten.

I have backache and cough.

- Haben Sie auch Fieber?

Do you have a fever?

- Ja. Seit gestern.

Yes. Since yesterday.

- Können Sie dann heute Nachmittag kommen, um 16 Uhr?

Can you come in this afternoon, at 4 o'clock?

- Ja, dass passt.

Yes, that suits me.

- Sagen Sie mir bitte noch mal Ihren Namen!

Please tell me your name again!

- Okay Herr Müller. Dann bis heute Nachmittag. Vergessen Sie bitte Ihre Versicherungskarte nicht!

Okay Mr. Müller. See you this afternoon. Please do not forget your insurance card!

- Danke, dann bis heute Nachmittag. Auf Wiederhören.

Thanks, then see you this afternoon. Good bye!

- die Versicherungskarte

insurance card

## beim Arzt

at the doctor's

- Guten Tag. Wie kann ich Ihnen helfen?

Good day. How can I help you?

- Guten Tag. Was kann ich für Sie tun?

Good day. What can I do for you?

- Was fehlt Ihnen denn?

what's wrong with you?

- Guten Tag. Wie fühlen Sie sich heute?

Good day. How do you feel today?

- Guten Tag. Herr/Frau Docktor. Ich fühle mich seit gestern nicht wohl.

Good day, doctor. I am not feeling well since yesterday.

- Ich habe Schnupfen 🤧 und Rückenschmerzen.

I have a cold and back pain.

- Ich fühle mich sehr schwach. Ich habe Bauchschmerzen.

I feel very weak. I have abdominal pain.

- Mir geht es schlecht. Ich habe Kopfschmerzen und Fieber 🤒

I am not feeling well. I have a headache 🤯 and fever.

- Wie lange fühlen Sie schon so?

How long have you been feeling like this?

- Seit wann haben Sie diese Schmerzen? / diese Symptome?

Since when do you have this pain? / these symptoms?

- das Symptom (die Symptome)

symptom

- Seit gestern / seit zwei Tagen.

Since yesterday / since two days.

- Darf ich mir mal das ansehen?

May I take a look at this?

- Wo tut es weh? / Wo haben Sie Schmerzen?

Where does it hurts? / where do you have pain?

- Machen Sie bitte den Mund auf. Bitte husten Sie! Sagen Sie..

Please open your mouth. Please cough! / say..

- Ich werde Ihnen Blutdruck / Ihre Temperatur messen.

I will measure your blood pressure / temperature.

- Ihr Blutdruck / Ihre Temperatur ist normal / hoch / niedrig.

Your blood pressure / temperature is normal / high / low.

- Sie haben eine Grippe.

You have a flu.

- Ich schreibe Sie drei Tage krank!

I'm writing you sick for 3 days.

- Ich schreibe Ihnen ein Rezept./ Ich verschreibe Ih

I am writing you a prescription.

- Ich verschreibe Ihnen Antibiotika.

.I am prescribing you antibiotics.

- Was soll ich tun? Kann ich arbeiten?

What should I do? Can I work?

- Nein. Bleiben Sie im Bett!

No. stay in bed!

- Trinken Sie Kräutertee  .

drink herbal tea.

- Essen Sie viel Obst und Gemüse.

eat a lot of fruits and vegetables.

- Sie dürfen nicht zur Arbeit gehen!

You must not go to work!

- Sie müssen im Bett bleiben!

You have to stay in bed!

- Vielen Dank, Herr / Frau Doktor. Auf Wiedersehen!

- Bitte, auf Wiedersehen und gute Besserung!

You're welcome, goodbye and get well soon!

- die Arbeitsunfähigkeitsbescheinigung

certificate of incapacity for work

## Lektion sechzig

### Hotelreservierung | Hotel reservation

- die Hotelreservierung

- das Hotel (die Hotels) 'hotel'

- die Pension (die Pensionen) 'guesthouse'

- die Jugendherberge (die Jugendherbergen) 'hotel'

- ein Zimmer reservieren / buchen 'to reserve or book a room'

- reservieren (hat reserviert) 'reserve'

- buchen (hat gebucht) 'book'

- das Einzelzimmer (EZ) (die Einzelzimmer) 'single room'

## - die Abkürzung

abbreviation

## - das Doppelzimmer (DZ) (die Doppelzimmer)

double room

## - ein Zimmer mit Frühstück

room with breakfast

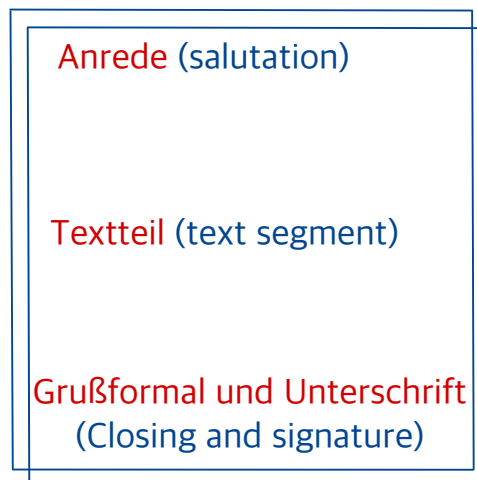
## - ein Zimmer mit Halbpension (HP)

room with half board (means that you get breakfast + another meal)

## - ein Zimmer mit Vollpension (VP)

room with full board (means that you get the 3 meals)

## - die Halbpension / die Vollpension



### **Anrede**

'Salutation'

## - Sehr geehrte Damen und Herren,

Dear Sir / Madam

## - hallo / Hi (less formal)

### **Textteil - Wann**

'text segment- When'

## - Wir kommen am 7.07. um 18 Uhr an.

We are arriving on 7.07. at 6 P.M.

## - Wir fliegen im August nach Paris.

We are flying to Paris in August.

## - Ich komme am 31. Mai um 15 Uhr 30 mit dem Zug an.

I'll arrive by train at 3:30 pm on 31st May.

## - Ich möchte im August für eine Woche Wien besichtigen.

I would like to visit Vienna for a week in August.

## Textteil - Wie lange

'text segment - How long'

### - Wir bleiben zwei Tage.

We will stay for two days.

### - Wir übernachten für eine Woche.

we will stay for a week.

### Übernachten - hat übernachtet

to stay overnight

### - Wir brauchen Übernachtung für drei Nächte.

We need accommodation for three nights.

### - Ich bleibe vom 07.07. bis zum 09.07.

I will stay from 07.07. until 09.07.

### - Wie viele Zimmer?

How many rooms?

### - Ich brache ein EZ mit Halbpension.

I need a single room with half board.

### - Wir brachen drei DZ mit Frühstück.

We need three double rooms with breakfast.

### - Ich möchte ein DZ für diese Zeit reservieren.

I would like to reserve a double room for this time.

### - Ich hätte gern ein EZ mit Vollpension.

I would like to have a single room with full board.

## Preis | Price

### - Was kostet ein DZ mit Vollpension?

How much does a double room with full board cost?

### - Haben Sie günstige Zimmer?

Do you have cheap rooms?

### - Wie viel kostet we pro nacht?

How much does it cost per night?

### - Was kostet ein Extrabett?

What does an extra bed cost?

## andere Wünsche | other wishes

### - Können Sie uns vom Flughafen / Bahnhof abholen?

Can you pick us up from the airport / train station?

### - Sind Haustiere erlaubt?

Are pets allowed?

## - Schicken Sie bitte Information über die Sehenswürdigkeiten.

Please send me information about the sights.

## - Haben Sie ein Zimmer mit Meerblick?

Do you have a room with sea view?

### Beispiel | Example

Sehr geehrte Damen und Herren

ich fahre am 04. Juli nach Stuttgart und möchte in Ihrem Hotel "star" übernachten. Ich hätte gern ein Doppelzimmer mit Frühstück. Wie viel kostet es pro Nacht? Ich möchte drei Nächte bleiben.

Können Sie mir auch Information über die Sehenswürdigkeiten schicken?

Danke und viele Grüße  
Maria Schmidt.

## - Viele Grüße / Mit freundlichen Grüßen

Best regards / Sincerely yours

### An Touristeninfo | to the Tourist information

Sehr geehrte Damen und Herren,

ich möchte im August mit meinem Mann nach Wien reisen. Wir möchten ein Doppelzimmer reservieren. Können Sie uns gute Hotels empfehlen?

Schicken Sie uns auch bitte einen Stadtplan und ein Kulturprogramm.

Vielen Dank. Mit freundlichen Grüßen  
Emma Braun.

## - empfehlen (hat empfohlen)

to recommend

## - das Kulturprogramm cultural programme

## An Reisebüro | to travel agency

Sehr geehrte Damen und Herren,

ich komme am 20. August mit meiner Familie in Zürich an. Was kosten zwei Doppelzimmer mit Frühstück? Wir möchten eine Woche bleiben. Sind Hunde erlaubt?

Ich bitte um Antwort!

Danke und. Viele Grüße  
Patrick Meyer

### - empfehlen (hat empfohlen)

to recommend

### - das Kulturprogramm cultural programme

## Lektion einundsechzig

### ein Formular ausfüllen | filling up a form

### - das Formular (die Formulare)

form

### - das Anmeldeformular

registration form

### - ausfüllen - hat ausgefüllt

to fill in

### - der Name / der Familienname / der Nachname

name / surname / surname / last name

### - der Vorname

first name

### - die Adresse

address

### - die Straße / die Hausnummer

street / house number

- **der Ort**  
place
- **die Postleitzahl (PLZ)**  
postal code
- **das Land**  
country
- **die E-mail-Adresse**  
email address
- **die Telefonnummer - die Handynummer**  
telephone number - mobile number
- **die Muttersprache**  
mother tongue
- **die Staatsangehörigkeit**  
Nationality
- **das Alter**  
age
- **das Geburtsdatum (Tag/Monat/Jahr)**  
date of birth
- **der Geburtsort**  
place of birth
- **der Familienstand**  
family / civil status
- **Ledig - verheiratet - verwitwet - geschieden**  
single - married - widowed - divorced
- **Anzahl der Kinder**  
number of children
- **das Geschlecht**  
gender
- **weiblich - männlich**  
female - male