



LLOYD
ZAPANTA

BAYBAYIN FONTS GUIDE

AS OF 06102019
be.net/lloydzapanta

PA ALA LA

Ang font guide na ito ay naaangkop lamang sa mga Baybayin na font ni Lloyd Zapanta. Ang ibang fonts na makukuha sa web ay maaaring may sariling paraan ng paggamit. Mainam na tignan ang kanilang website upang malaman kung paano gamitin ang fonts nila.

DIS CLAI MER

This font guide is only applicable for Lloyd Zapanta's Baybayin fonts. Other Baybayin fonts available on the web might have different usage instructions. Kindly check their own pages for the specific instructions on how to use their fonts.

PARA SA MGA SUMUSUNOD NA FONTS:

(For the following fonts:)

BAYBAYIN BAYANI 2019 Ver.

BAYBAYIN SISIL


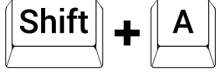
BAYBAYIN SARIMANOK


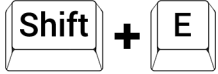

BAYBAYIN ROBOTIKA


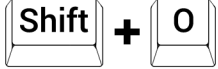

BAYBAYIN CHOCHIN

BAYBAYIN BAYANI (2019 ver.)































VOWELS

A  Shift + 

I/E  Shift +  or 

O/U  Shift +  or 

CONSONANTS

				
BA	KA	DA	GA	HA
				
				
LA	MA	NA	NGA	PA
			Shift + 	
				
RA	SA	TA	WA	YA
				

BAYBAYIN SISIL

VOWELS

A   + 

I/E   +  or 

O/U   +  or 

CONSONANTS



BA





KA





DA





GA





HA





LA





MA





NA





NGA





PA





RA





SA





TA





WA













YA

































BAYBAYIN SARIMANOK

VOWELS

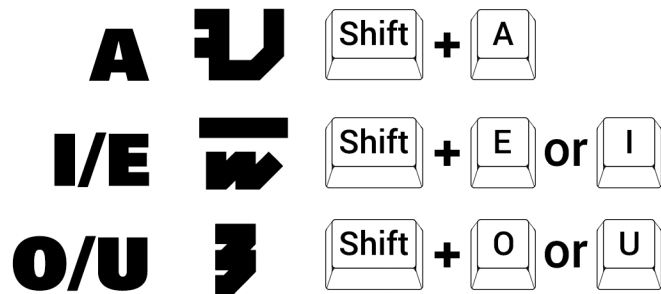
A		Shift + 
I/E		Shift +  or 
O/U		Shift +  or 

CONSONANTS


				
BA	KA	DA	GA	HA
				
				
LA	MA	NA	NGA	PA
			Shift + 	
				
RA	SA	TA	WA	YA
				

BAYBAYIN ROBOTIKA

VOWELS











CONSONANTS









BAYBAYIN CHOCHIN

VOWELS

A		Shift + 
I/E		Shift +  or 
O/U		Shift +  or 

CONSONANTS

				
BA	KA	DA	GA	HA
				
				
LA	MA	NA	NGA	PA
			Shift + 	
				
RA	SA	TA	WA	YA
				

BASICS



Ang Baybayin ay may titik/letra lamang para sa Alpabetong Tagalog.
Basahin ang alituntunin #3 para sa mga titik/letrang C, F, J, Ñ, Q, V, X, Z.

Baybayin only has characters/letters for the Tagalog Alphabet
Kindly proceed to instruction #3 for the missing English letters C, F, J, Ñ, Q, V, X, Z.

A B K D E G H I L M N N G O P R S T U W Y

Alpabetong Tagalog / Tagalog Alphabet




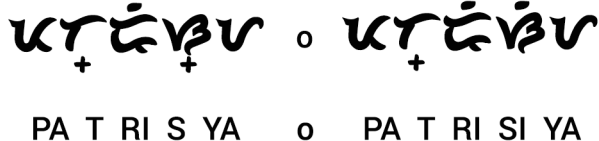


Kung Ano Ang Bigkas, Siyang Baybay + Pagsusulat kada Pantig

Spell it as it sounds + Syllabic Writing

Ito ang pinakamahalagang tuntunin sa paggamit ng Baybayin. I-translate ang mga pangalan at salitang Ingles sa baybay na Tagalog. Isinusulat din ang bawat karakter sa Baybayin kada pantig o syllable gaya ng Hangul mula sa Korya at Hiragana/Katakana mula sa Hapon.

This is the golden rule for Baybayin. Translate English names/words to Tagalog spelling.
Baybayin is also written per syllable like Hangul from Korea and Hiragana/Katakana from Japan.

HALIMBAWA Example	ENGLISH	TAGALOG	BAYBAYIN
	ABACUS	ABAKUS	 A BA KU S
	BRYAN	BRAYAN	 B RA YA N
	PERIODIC	PERYODIK	 PE R YO DI K
	PATRICIA	PATRISYA o PATRISIYA	 PA T RI S YA o PA T RI SI YA

BASICS



Kung Ano Ang Bigkas, Siyang Baybay + Pagsusulat kada Pantig

Spell it as it sounds + Syllabic Writing

Ito ang pinakamahalagang tuntunin sa paggamit ng Baybayin. I-translate ang mga pangalan at salitang Ingles sa baybay na Tagalog. Isinusulat din ang bawat karakter sa Baybayin kada pantig o syllable gaya ng Hangul mula sa Korya at Hiragana/Katakana mula sa Hapon.

This is the golden rule for Baybayin. Translate English names/words to Tagalog spelling. Baybayin is also written per syllable like Hangul from Korea and Hiragana/Katakana from Japan.

HALIMBAWA Example	TAGALOG	BAYBAYIN	
	MANANANGGAL		MA NA NA NG GA L
	MAYNILA		MA Y NI LA
	PILIPINAS		PI LI PI NA S
	PAMAHALAAN		PA MA HA LA A N
	KABATAAN		KA BA TA A N
	MANSANAS		MA N SA NA S
	ALAPAAP		A LA PA A P
	HIMPAPAWID		HI M PA PA WI D
	MANOK		MA NO K
	SINAGTALA		SI NA G TA LA
	TRAPIKO		T RA PI KO

BASICS

3

Walang karakter ang Baybayin para sa C, F, J, Ñ, Q, V, X, Z

There are no Baybayin characters for C, F, J, Ñ, Q, V, X, Z

Ang C, F, V, at Z ay pinalitan ng mga sumusunod:

Letters C, F, V, and Z has been replaced with the following:

C ⇒ K (ᜏ) V ⇒ B (ᜑ)
F ⇒ P (ᜒ) Z ⇒ S (ᜓ)

Ang mga titik J, Ñ, Q, at X naman ay manu-manong ita-type ayon sa nais na pagbaybay.

Letters J, Ñ, Q, and X, on the other hand, should be typed manually according to your spelling preference:

J	Ñ
Dya / Diya ᜏᜒ / ᜏᜒ	Nya / Niya ᜏᜒ / ᜏᜒ
Dye / Diye ᜏᜒ / ᜏᜒ	Nye / Niye ᜏᜒ / ᜏᜒ
Dyi / Diyi ᜏᜒ / ᜏᜒ	Nyi / Niyi ᜏᜒ / ᜏᜒ
Dyo / Diyo ᜏᜒ / ᜏᜒ	Nyo / Niyo ᜏᜒ / ᜏᜒ
Dyu / Diyu ᜏᜒ / ᜏᜒ	Nyu / Niyu ᜏᜒ / ᜏᜒ

Q	X
Kwa / Kuwa ᜏᜒ / ᜏᜒ	Ksa ᜏᜒ
Kwe / Kuwe ᜏᜒ / ᜏᜒ	Kse ᜏᜒ
Kwi / Kuwi ᜏᜒ / ᜏᜒ	Ksi ᜏᜒ
Kwo / Kuwo ᜏᜒ / ᜏᜒ	Kso ᜏᜒ
Kwu / Kuwu ᜏᜒ / ᜏᜒ	Ksu ᜏᜒ

Ito ay alinsunod sa tuntunin ng pagsasalin.

This is in adherence with the transliteration rule.

BASICS

4

Paano i-type ang NG

How to type NG character



Ang Shift + N ang nagsisilbing pang-type ng NG sa ngayon. Kapag pinindot ang Small n, N lamang ang lalabas.

Ginagawa na sa ngayon kung paano magiging automatic ang pag labas ng NG na karakter tuwing magkasunod na ita-type ang n at g.

Currently, Shift + N serve as the keys for NG. If you press n, it wil type the N character only.

The automation of NG character when n and g is typed consecutively is currently in the works.

5

Paano gamitin ang mga kudlit

How to use kudlit

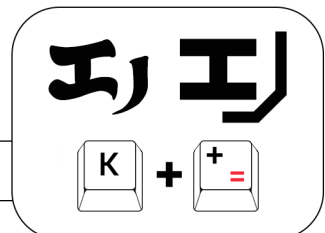
Gamit ang karakter na KA bilang basehan, nakalagay sa ibaba kung paano ito gagawing KE, KI, KO, KU, at K lamang. Using the character KA as base, we've shown below how to transform the character to KE, KI, KO, KU, and K only.

HALIBAWA
Example

KA	KE / KI	KO / KU	K
WALANG KUDLIT No Diacritic A	KUDLIT SA ITAAS Upper Diacritic E / I	KUDLIT SA IBABA Lower Diacritic O / U	KRUS SA IBABA Vowel Cancellor Walang Vowel
 Di na kailangan ng ibang key No need for other keys			

Ang tradisyunal na Vowel Cancellor ay kasalukuyang magagamit pa lamang sa Chochin / Robotika na mga font.

Traditional Vowel Cancellor is currently available on Chochin / Robotika fonts only.





BAYBAYIN FONTS GUIDE

AS OF 06102019
be.net/lloydzapanta

LLOYD
ZAPANTA